



## **ESTADOS FINANCIEROS MES DE AGOSTO DE 2019**

Superintendencia de Vigilancia y Seguridad Privada  
Centro de Información al Ciudadano: Calle 24ª No. 59 – 42 Torre 4 Piso 3  
Sede Administrativa: Avenida Calle 26 # 57-41 Torre 8 - Piso 11  
PBX: (571) 3078038 Línea Gratuita Nacional: 01 8000 119703  
[www.supervigilancia.gov.co](http://www.supervigilancia.gov.co)





## **ESTADO DE SITUACION FINANCIERA MES DE AGOSTO DE 2019**


Superintendencia de Vigilancia y Seguridad Privada  
Centro de Información al Ciudadano: Calle 24ª No. 59 – 42 Torre 4 Piso 3  
Sede Administrativa: Avenida Calle 26 # 57-41 Torre 8 - Piso 11  
PBX: (571) 3078038 Línea Gratuita Nacional: 01 8000 119703 .  
[www.supervigilancia.gov.co](http://www.supervigilancia.gov.co)





ANEXO No.1  
ESTADO DE SITUACIÓN FINANCIERA  
A 31 DE AGOSTO DE 2019  
(Cifras en pesos Colombianos)

Código	ACTIVO		Código	PASIVO	
	CORRIENTE	50.145.422.397		CORRIENTE	481.039.618
11	EFFECTIVO Y EQUIVALENTES AL EFFECTIVO	9.858.877.555	24	CUENTAS POR PAGAR	114.001.353
13	CUENTAS POR COBRAR	9.921.944.725	25	OBLIGACIONES LABORALES	304.398.406
19	OTROS ACTIVOS	30.364.600.118	27	PASIVOS ESTIMADOS	62.639.859
	NO CORRIENTE	22.570.618.664		TOTAL PASIVO	481.039.618
16	PROPIEDADES, PLANTA Y EQUIPO	19.946.761.176		PATRIMONIO	72.235.001.444
19	OTROS ACTIVOS	2.623.857.489	31	PATRIMONIO DE LAS ENTIDADES DE GOBIERNO	72.235.001.444
	TOTAL ACTIVO	72.716.041.062		TOTAL PATRIMONIO	72.235.001.444
	CUENTAS DE ORDEN DEUDORAS	0		TOTAL PASIVO Y PATRIMONIO	72.716.041.062
81	Derechos contingentes	1.236.191.383	91	Responsabilidades contingentes	408.929.215.693
83	Deudoras de control	44.646.956	93	Acreedoras de control	0
89	Deudoras por contra (cr)	-1.280.838.339	99	Acreedoras por contra (db)	-408.929.215.693

  
FERNANDO MARTÍNEZ BRAVO  
Representante Legal

  
EDGAR RICARDO LOMBO BASTIDAS  
Asesor de Recursos Financieros

  
SANDRA MILENA MARTÍNEZ ROMERO  
Profesional Defensa - Contador  
T.P. 85974 -T





### Participación

### Participación

  
SANDRA MILENA MARTINEZ ROMERO  
Profesional Defensa - Contador  
T.P. 85974 -T



## **ESTADO DE SITUACION FINANCIERA COMPARATIVO MES DE AGOSTO DE 2018 VS 2019**

Superintendencia de Vigilancia y Seguridad Privada  
Centro de Información al Ciudadano: Calle 24ª No. 59 – 42 Torre 4 Piso 3  
Sede Administrativa: Avenida Calle 26 # 57-41 Torre 8 - Piso 11  
PBX: (571) 3078038 Línea Gratuita Nacional: 01 8000 119703



ANEXO No.3  
ESTADO DE SITUACIÓN FINANCIERA  
COMPARATIVO A AGOSTO 31 2019 Y 2018  
(Cifras en pesos Colombianos)


Código	ACTIVO	Periodo Actual	Periodo Anterior
	<b>CORRIENTE</b>	<b>50.145.422.397</b>	<b>43.572.829.075</b>
11	Efectivo y Equivalentes al Efectivo	9.858.877.555	8.541.482.010
13	Cuentas por Cobrar	9.921.944.725	7.270.177.150
19	Otros activos	30.364.600.118	27.761.169.915
	<b>NO CORRIENTE</b>	<b>22.570.618.664</b>	<b>23.446.318.344</b>
16	Propiedades, planta y equipo	19.946.761.176	20.781.361.041
19	Otros activos	2.623.857.489	2.664.957.303
	<b>TOTAL ACTIVO</b>	<b>72.716.041.062</b>	<b>67.019.147.419</b>
	<b>CUENTAS DE ORDEN DEUDORAS</b>	<b>0</b>	<b>0</b>
81	Derechos contingentes	1.236.191.383	1.071.825.062
83	Deudoras de control	44.646.956	44.646.956
89	Deudoras por contra (cr)	-1.280.838.339	-1.116.472.018

  
FERNANDO MARTINEZ BRAVO  
Representante Legal

Código	PASIVO	Periodo Actual	Periodo Anterior
	<b>CORRIENTE</b>	<b>481.039.618</b>	<b>301.744.271</b>
24	Cuentas por pagar	114.001.353	72.132.789
25	Obligaciones laborales	304.398.406	175.301.341
27	Pasivos Estimados	62.639.859	54.310.141
	<b>TOTAL PASIVO</b>	<b>481.039.618</b>	<b>301.744.271</b>
	<b>PATRIMONIO</b>	<b>72.235.001.444</b>	<b>66.717.403.148</b>
	Patrimonio De Las Entidades de Gobierno	72.235.001.444	66.717.403.148
31	<b>TOTAL PATRIMONIO</b>	<b>72.235.001.444</b>	<b>66.717.403.148</b>
	<b>TOTAL PASIVO Y PATRIMONIO</b>	<b>72.716.041.062</b>	<b>67.019.147.419</b>
	<b>CUENTAS DE ORDEN ACREEDORAS</b>	<b>0</b>	<b>0</b>
91	Responsabilidades contingentes	408.929.215.693	360.339.299.003
93	Acreedoras de control	0	0
99	Acreedoras por contra (db)	-408.929.215.693	-360.339.299.003

  
EDGARDO RICARDO LOMBO BASTIDAS  
Asesor de Recursos Financieros

Superintendencia de Vigilancia y Seguridad Privada  
Centro de Información al Ciudadano: Calle 24ª No. 59 – 42 Torre 4 Piso 3  
Sede Administrativa: Avenida Calle 26 # 57-41 Torre 8 - Piso 11  
PBX: (571) 3078038 Línea Gratuita Nacional: 01 8000 119703  
www.supervigilancia.gov.co

  
SANDRA MILENA MARTINEZ ROMERO  
Profesional Defensa - Contador  
T.P. 85974 - T





ANEXO No.4  
ESTADO DE SITUACIÓN FINANCIERA  
COMPARATIVO A AGOSTO 31 2019 Y 2018  
(Cifras en pesos Colombianos)

		Periodo Actual	Periodo Anterior				Periodo Actual	Periodo Anterior	Variación
Código	ACTIVO				Código	PASIVO			
	CORRIENTE	50.145.422.397	43.572.829.075	15,1%		CORRIENTE	481.039.618	301.744.271	59,4%
11	Efectivo y Equivalentes al efectivo	9.858.877.555	8.541.482.010	15,4%	24	Cuentas por pagar	114.001.353	72.132.789	58,0%
1105	Caja	126.295.719	1.250.000	10003,7%	2401	Adquisición Bienes y Servicios	16.186.203	25.607.722	-37%
1110	Depositos en Instituciones Financieras	9.732.581.836	8.540.232.010	14,0%	2407	Recursos a favor de terceros	43.517.667	807.546	5289%
13	Cuentas Por Cobrar	9.921.944.725	7.270.177.150	36,5%	2424	Descuentos de Nomina	7.898.424	10.160.091	-22,3%
1311	Ingresos no Tributarios	6.940.027.069	4.509.396.808	53,9%	2436	Retenciones x Pagar	46.399.059	35.357.430	31,2%
1384	Otras cuentas por Cobrar	22.049.586	13.133.801	67,9%	2440	Impuestos, Contribuciones Y Tasas Por Pagar	0	0	-
1385	Cuentas Por Cobrar de Difícil Recaudo	3.595.494.869	3.383.273.341	6,3%	2460	Creditos Judiciales	0	0	-
1386	Deterioro acumulado de cuentas por cobrar	-635.626.800	-635.626.800	0,0%	2490	Otras cuentas por pagar	0	0	-
19	Otros activos	30.364.600.118	27.761.169.915	9,4%	25	Obligaciones laborales	304.398.406	175.301.341	73,6%
1905	Bienes y Servicios Pagados Por Anticipado	0	96.520.197	-100,0%	2511	Beneficios a los empleados a corto plazo	304.398.406	175.301.341	73,6%
1906	Avances y Anticipos Entregados	11.056.098	41.945	26258,6%	27	Pasivos Estimados	62.639.859	54.310.141	15,3%
1908	Recursos Entregados en Administración	30.353.544.020	27.664.607.773	8,5%	2701	Litigios y Demandas	62.639.859	54.310.141	15,3%
	NO CORRIENTE	22.570.618.664	23.446.318.344	-3,7%		TOTAL PASIVO	481.039.618	301.744.271	59,4%
16	Propiedades, planta y equipo	19.946.761.176	20.781.361.041	-4,0%		PATRIMONIO	72.235.001.444	66.717.403.148	8,3%
1615	Construcciones En Curso	688.689.292	807.000.000	-14,7%	31	Patrimonio De Las Entidades de Gobierno	72.235.001.444	66.717.403.148	8,3%
1635	Bienes muebles en bodega	0	0	-	3105	Capital fiscal	55.788.749.956	55.788.749.956	0,0%
1637	Propiedades Planta y Equipo no explotados	0	0	-	3109	Resultado de Ejercicios anteriores	4.716.902.156	0	-
1640	Edificaciones	18.576.274.262	18.576.274.262	0,0%	3110	Resultados del ejercicio	11.729.349.332	6.310.603.955	85,9%
1665	Muebles, enseres y equipos de oficina	718.086.137	656.104.801	9,4%	3145	Impactos por la transición al nuevo marco de regulación	0	4.618.049.237	-100,0%
1670	Equipos de comunicación y computación	2.740.702.121	2.617.598.359	4,7%		TOTAL PATRIMONIO	72.235.001.444	66.717.403.148	8,3%
1675	Equipo de transporte, tracción y elevac.	623.376.300	623.376.300	0,0%		TOTAL PASIVO Y PATRIMONIO	72.716.041.062	67.019.147.419	8,5%
1680	Equipo de comedor, cocina, desp y hoteles	41.251.472	41.251.472	0,0%		Cuentas de Orden Acreedoras	0	0	
1685	Depreciación acumulada	-3.441.618.408	-2.540.244.153	35,5%	81	Derechos contingentes	408.929.215.693	360.339.299.003	13,5%
19	Otros activos	2.623.857.489	2.664.957.303	-1,5%	93	Acreedoras de control	0	0	-
1970	Activos Intangibles	3.138.186.661	3.044.271.631	3,1%	99	Acreedoras por contra (db)	-408.929.215.693	-360.339.299.003	13,5%
1975	Amortización acumulada de intangibles (cr)	-514.329.172	-379.314.328	35,6%					
	TOTAL ACTIVO	72.716.041.062	67.019.147.419	8,5%					
	Cuentas de Orden Deudoras	0	0						
81	Derechos contingentes	1.236.191.383	1.071.825.062	15,3%					
83	Deudoras de control	44.646.956	44.646.956	0,0%					
89	Deudoras por contra (cr)	-1.280.838.339	-1.116.472.018	14,7%					

FERNANDO MARTINEZ BRAVO  
Representante Legal

EDGARDO RICARDO LOMBO BASTIDAS  
Asesor de Recursos Financieros

Sandra M.  
SANDRA MILENA MARTINEZ ROMERO  
Profesional Defensa - Contador  
T.P. 85974 -T





## ESTADO DE RESULTADOS MES DE AGOSTO DE 2019

Superintendencia de Vigilancia y Seguridad Privada  
Centro de Información al Ciudadano: Calle 24ª No. 59 – 42 Torre 4 Piso 3  
Sede Administrativa: Avenida Calle 26 # 57-41 Torre 8 - Piso 11  
PBX: (571) 3078038 Línea Gratuita Nacional: 01 8000 119703








Anexo No. 5  
ESTADO DE RESULTADOS  
A 31 DE AGOSTO DE 2019  
(Cifras en pesos Colombianos)

Código	Cuentas	\$	
	INGRESOS		24.593.346.509
	INGRESOS OPERACIONALES	24.593.335.084	
41	Ingresos fiscales	24.593.335.084	
47	Operaciones Interinstitucionales (Recibidas)	0	
	GASTOS		12.863.997.176
	GASTOS OPERACIONALES	11.995.044.492	
51	De administración	11.339.047.859	
53	Provisiones, agotamiento, depreciaciones y amortizaciones	655.996.633	
	EXCEDENTE (DÉFICIT) OPERACIONAL	12.598.290.592	
48	OTROS INGRESOS	11.424	
57	OPERACIONES INTERINSTITUCIONALES	829.328.115	
58	OTROS GASTOS	39.624.569	
	EXCEDENTE (DÉFICIT) DEL EJERCICIO	11.729.349.332	11.729.349.332

FERNANDO MARTINEZ BRAVO  
Representante Legal

  
SANDRA MILENA MARTINEZ ROMERO  
Profesional de Defensa - Contador  
T.P. 85974 - T

  
EDGARD RICARDO LOMBO BASTIDAS  
Asesor de Recursos Financieros

Superintendencia de Vigilancia y Seguridad Privada  
Centro de Información al Ciudadano: Calle 24ª No. 59 – 42 Torre 4 Piso 3  
Sede Administrativa: Avenida Calle 26 # 57-41 Torre 8 - Piso 11  
PBX: (571) 3078038 Línea Gratuita Nacional: 01 8000 119703  
www.supervigilancia.gov.co





Anexo No. 6  
ESTADO DE RESULTADOS  
A 31 DE AGOSTO DE 2019  
(Cifras en pesos Colombianos)

Código	Concepto	\$	
INGRESOS			24.593.346.509
INGRESOS OPERACIONALES		24.593.335.084	
41	Ingresos Fiscales	24.593.335.084	
4110	No tributarios	24.593.335.084	
4195	Devoluciones, descuentos, amnistías	0	
47	Operaciones Interinstitucionales	0	
4705	Aportes y traspaso de fondos recibidos	0	
4720	Operaciones de enlace	0	
4722	Operaciones Sin Flujo de Efectivo	0	
GASTOS			12.863.997.176
GASTOS OPERACIONALES		11.995.044.492	
51	De administración	11.339.047.859	
5101	Sueldos y Salarios	2.429.769.484	
5102	Contribuciones Imputadas	0	
5103	Contribuciones Efectivas	639.921.393	
5104	Aportes sobre Nomina	138.120.700	
5107	Prestaciones Sociales	461.847.823	
5108	Gastos de Personal Diversos	14.692.788	
5111	Generales	7.520.177.423	
5120	Imptos contribuciones y tasas	134.518.249	
53	Deterioro, depreciaciones, amortizaciones y provisiones	655.996.633	
5360	Depreciación de Propiedades, planta y equipo	604.938.522	
5366	Amortización Activos Intangibles	43.013.604	
5368	Provisión Litigios y Demandas	8.044.507	
EXCEDENTE (DÉFICIT) OPERACIONAL		12.598.290.592	

Superintendencia de Vigilancia y Seguridad Privada  
Centro de Información al Ciudadano: Calle 24ª No. 59 – 42 Torre 4 Piso 3  
Sede Administrativa: Avenida Calle 26 # 57-41 Torre 8 - Piso 11  
PBX: (571) 3078038 Línea Gratuita Nacional: 01 8000 119703  
www.supervigilancia.gov.co




Anexo No. 6  
ESTADO DE RESULTADOS  
A 31 DE AGOSTO DE 2019  
(Cifras en pesos Colombianos)

48	OTROS INGRESOS	11.424	
4802	Financieros	11.424	
4808	Otros Ingresos Ordinarios	0	
4815	Ajuste de ejercicios anteriores	0	
57	OPERACIONES INTERINSTITUCIONALES	829.328.115	
5720	Operaciones de enlace	829.328.115	
5722	Operaciones sin flujo de efectivo	0	
58	OTROS GASTOS	39.624.569	
5804	Financieros	39.624.569	
5890	Gastos Diversos	0	
5893	Contribuciones Tasas e Ingresos No tributarios	0	
EXCEDENTE (DÉFICIT) DEL EJERCICIO		11.729.349.332	11.729.349.332

  
FERNANDO MARTINEZ BRAVO  
Representante Legal

  
EDGARD RICARDO LOMBO BASTIDAS  
Asesor de Recursos Financieros

  
SANDRA MILENA MARTINEZ ROMERO  
Profesional de Defensa - Contador  
T.P. 85974 - T



## **ESTADO DE RESULTADOS COMPARATIVO MES DE AGOSTO DE 2018 VS 2019**


Superintendencia de Vigilancia y Seguridad Privada  
Centro de Información al Ciudadano: Calle 24ª No. 59 – 42 Torre 4 Piso 3  
Sede Administrativa: Avenida Calle 26 # 57-41 Torre 8 - Piso 11  
PBX: (571) 3078038 Línea Gratuita Nacional: 01 8000 119703







Anexo No. 7  
ESTADO DE RESULTADOS  
COMPARATIVO A AGOSTO 31 2019 Y 2018  
(Cifras en pesos Colombianos)

Código	Cuentas	Periodo Actual \$	Periodo anterior \$
	<b>INGRESOS OPERACIONALES</b>	<b>24.593.335.084</b>	<b>21.554.396.959</b>
41	Ingresos fiscales	24.593.335.084	21.554.396.959
47	Operaciones Interinstitucionales (Recibidas)	0	0
	<b>GASTOS OPERACIONALES</b>	<b>11.995.044.492</b>	<b>14.496.295.124</b>
51	De administración	11.339.047.859	13.495.242.923
52	De operación		
53	Provisiones, agotamiento, amortización	655.996.633	1.001.052.201
54	Transferencias		
	<b>EXCEDENTE (DÉFICIT) OPERACIONAL</b>	<b>12.598.290.592</b>	<b>7.058.101.835</b>
	<b>OTROS INGRESOS</b>	<b>11.424</b>	<b>114.407.861</b>
48	Otros ingresos	11.424	114.407.861
	<b>OTROS GASTOS</b>	<b>868.952.684</b>	<b>861.905.741</b>
57	Operaciones Interinstitucionales (Giradas)	829.328.115	807.191.660
58	Otros gastos	39.624.569	54.714.081
	<b>EXCEDENTE (DÉFICIT) DEL EJERCICIO</b>	<b>11.729.349.332</b>	<b>6.310.603.955</b>

  
FERNANDO MARTINEZ BRAVO  
Representante Legal

  
SANDRA MILENA MARTINEZ ROMERO  
Profesional De defensa- Contador  
T.P. 85974 - T

  
EDGARDO RICARDO LOMBO BASTIDAS  
Asesor de Recursos Financieros





Anexo No. 8  
ESTADO DE RESULTADOS  
COMPARATIVO A AGOSTO 31 2019 Y 2018  
(Cifras en pesos Colombianos)


Código	Concepto	Período Actual \$	Período Anterior \$	Variación
INGRESOS OPERACIONALES		24.593.335.084	21.554.396.959	14%
41	Ingresos Fiscales	24.593.335.084	21.554.396.959	14%
4110	No tributarios	24.593.335.084	21.630.354.574	14%
4195	Devoluciones, descuentos, amnistías	0	-75.957.615	-100%
47	Operaciones Interinstitucionales	0	0	-
4705	Aportes y traspaso de fondos recibidos	0	0	-
4720	Operaciones de enlace	0	0	0%
4722	Operac.Enlace sin Situac.Fondos	0	0	0%
GASTOS OPERACIONALES		11.995.044.492	14.496.295.124	-17%
51	De administración	11.339.047.859	13.495.242.923	-16%
5101	Sueldos y Salarios	2.429.769.484	2.302.559.355	6%
5102	Contribuciones Imputadas	0	0	-
5103	Contribuciones Efectivas	639.921.393	644.198.220	-1%
5104	Aportes sobre Nomina	138.120.700	139.578.000	-1%
5107	Prestaciones Sociales	461.847.823	909.030.251	-49%
5108	Gastos de Personal Diversos	14.692.788	5.687.466.149	-100%
5111	Generales	7.520.177.423	3.679.999.293	104%
5120	Imptos contribuciones y tasas	134.518.249	132.411.655	2%
53	Deterioro, depreciaciones, amortizaciones y provisiones	655.996.633	1.001.052.201	-34%
5360	Depreciación de Propiedades, planta y equipo	604.938.522	566.534.870	7%
5366	Amortizacion Activos Intangibles	43.013.604	392.724.340	-89%
5368	Provisión Litigios y Demandas	8.044.507	41.792.991	-81%
EXCEDENTE (DÉFICIT) OPERACIONAL		12.598.290.592	7.058.101.835	78%

Superintendencia de Vigilancia y Seguridad Privada  
Centro de Información al Ciudadano: Calle 24ª No. 59 – 42 Torre 4 Piso 3  
Sede Administrativa: Avenida Calle 26 # 57-41 Torre 8 - Piso 11  
PBX: (571) 3078038 Línea Gratuita Nacional: 01 8000 119703  
www.supervigilancia.gov.co



Anexo No. 8  
ESTADO DE RESULTADOS  
COMPARATIVO A AGOSTO 31 2019 Y 2018  
(Cifras en pesos Colombianos)

48	OTROS INGRESOS	11.424	114.407.861	-100%
4802	Financieros	11.424	88.011.256	
4808	Otros Ingresos Ordinarios	0	26.396.605	0%
57	Operaciones Interinstitucionales	829.328.115	807.191.660	100%
5720	Operaciones de enlace	829.328.115	807.191.660	100%
5722	Operaciones sin Flujo de Efectivo	0	0	
58	OTROS GASTOS	39.624.569	54.714.081	-28%
5804	Financieros	39.624.569	54.714.081	-28%
EXCEDENTE (DÉFICIT) DEL EJERCICIO		11.729.349.332	6.310.603.955	86%

  
HERNANDO MARTINEZ BRAVO  
Representante Legal

  
EDGARD RICARDO LOMBO BASTIDAS  
Asesor de Recursos Financieros

  
SANDRA MILENA MARTINEZ ROMERO  
Profesional de Defensa - Contador  
T.P. 85974-T



## **ANALISIS DE LOS ESTADOS FINANCIEROS COMPARATIVO MES DE AGOSTO DE 2018 VS 2019**

Superintendencia de Vigilancia y Seguridad Privada  
Centro de Información al Ciudadano: Calle 24ª No. 59 – 42 Torre 4 Piso 3  
Sede Administrativa: Avenida Calle 26 # 57-41 Torre 8 - Piso 11  
PBX: (571) 3078038 Línea Gratuita Nacional: 01 8000 119703





ESTADO DE SITUACION FINANCIERA  
A AGOSTO - 2018-2019  
(Cifras en pesos )

Código	ACTIVO	2018	AV%	2019	AV%	Análisis Horizontal	
		67.019.147.419	100%	72.716.041.062	100%	\$	%
	<b>CORRIENTE</b>	<b>43.572.829.075</b>	<b>65%</b>	<b>50.145.422.397</b>	<b>69%</b>	<b>6.572.593.322</b>	<b>15%</b>
11	Efectivo Y equivalentes al Efectivo	8.541.482.010	12,74%	9.858.877.555	13,56%	1.317.395.545	15%
1105	Caja	1.250.000	0,00%	126.295.719	0,17%	125.045.719	10004%
1110	Depositos en Instituciones Financieras	8.540.232.010	13%	9.732.581.836	13%	1.192.349.826	14%
13	Cuentas Por Cobrar	7.270.177.150	11%	9.921.944.725	14%	2.651.767.575	36%
1311	Ingresos no Tributarios	4.509.395.808	7%	6.940.027.069	10%	2.430.630.261	54%
1384	Otras Cuentas Por Cobrar	13.133.801	0%	22.049.586	0%	8.915.785	68%
1385	Cuentas Por cobrar de difícil Recaudo	3.383.273.341	5%	3.595.494.869	5%	212.221.528	6%
1386	Deterioro Acumulado de Cuentas por Cobrar	-635.626.800	-1%	-635.626.800	-1%	0	0%
19	Otros activos	27.761.169.915	41,4%	30.364.600.118	41,8%	2.603.430.203	9%
1905	Bienes y Servicios Pagados Por Anticipado	96.520.197	0,1%	0	0,0%	-96.520.197	-100%
1906	Avances y Anticipos Entregados	41.945	0,0%	11.056.098	0,0%	11.014.153	26259%
1908	Recursos Entregados en Administración	27.664.607.773	41,3%	30.353.544.020	41,7%	2.688.936.247	10%
	<b>NO CORRIENTE</b>	<b>23.446.318.344</b>	<b>35,0%</b>	<b>22.570.618.664</b>	<b>31,0%</b>	<b>-875.699.680</b>	<b>-4%</b>
16	Propiedades, planta y equipo	20.781.361.041	31,0%	19.946.761.176	27,4%	-834.599.865	-4%
1615	Construcciones En Curso	807.000.000	1,2%	688.689.292	0,9%	-118.310.708	-15%
1635	Bienes muebles en bodega	0	0,0%	0	0,0%	0	-
1637	Propiedades Planta y Equipo no explotados	0	0,0%	0	0,0%	0	-
1640	Edificaciones	18.576.274.262		18.576.274.262	25,5%	0	0%
1665	Muebles, enseres y equipos de oficina	656.104.801	1,0%	718.086.137	1,0%	61.981.336	9%
1670	Equipos de comunicación y computación	2.617.598.359	3,9%	2.740.702.121	3,8%	123.103.762	5%
1675	Equipo de transporte, tracción y elevac.	623.376.300	0,9%	623.376.300	0,9%	0	0%
1680	Equipo de comedor, cocina, desp. y hotele.	41.251.472	0,1%	41.251.472	0,1%	0	0%
1685	Depreciación acumulada	-2.540.244.153	-3,8%	-3.441.618.408	-4,7%	-901.374.255	35%
19	Otros activos	2.664.957.303	4,0%	2.623.857.489	3,6%	-41.099.814	-2%
1970	Activos Intangibles	3.044.271.631	4,5%	3.138.186.661	4,3%	93.915.030	3%
1975	Amortización acumulada de intangibles	-379.314.328	-0,6%	-514.329.172	-0,7%	-135.014.844	36%
Código	<b>PASIVO</b>	<b>301.744.271</b>	<b>100%</b>	<b>481.039.618</b>	<b>100,0%</b>	<b>179.295.347</b>	<b>59%</b>
	<b>CORRIENTE</b>	<b>301.744.271</b>	<b>100%</b>	<b>481.039.618</b>	<b>100,0%</b>	<b>179.295.347</b>	<b>59%</b>
24	Cuentas por pagar	72.132.789	24%	114.001.353	23,7%	41.868.564	58%
2401	Adquisición Bienes y Servicios	25.807.722	8,55%	16.186.203	3,4%	-9.621.519	-37%
2407	Recursos a favor de terceros	807.546	0,27%	43.517.687	9,0%	42.710.121	5289%
2424	Descuentos de Nomina	10.160.091	3%	7.898.424	1,6%	-2.261.667	-22%
2436	Retenciones x Pagar	35.357.430	12%	46.399.059	9,6%	11.041.629	31%
2440	Impuestos, Contribuciones Y Tasas Por Pagar	0	0%	0	0,0%	0	-
2460	Creditos Judiciales	0	0%	0	0,0%	0	-
2490	Otras Cuentas Por Pagar	0	0%	0	0,0%	0	-
25	Obligaciones laborales	175.301.341	58,10%	304.398.406	63,3%	129.097.065	74%
2511	Beneficios a los Empleados a corto plazo	175.301.341	58,10%	304.398.406	63,3%	129.097.065	74%
27	Pasivos Estimados	54.310.141	18%	62.639.859	13,0%	8.329.718	15%
2701	Litigios	54.310.141	18%	62.639.859	13,0%	8.329.718	15%
	<b>PATRIMONIO</b>	<b>66.717.403.148</b>	<b>100%</b>	<b>72.235.001.444</b>	<b>100,0%</b>	<b>5.517.598.296</b>	<b>8,27%</b>
31	Patrimonio De las entidades de Gobierno	66.717.403.148	100%	72.235.001.444	100,0%	5.517.598.296	8%
3101	Capital fiscal	55.788.749.956	84%	55.788.749.956	77,2%	0	0%
3109	Resultado de Ejercicios Anteriores	0	0%	4.716.902.156	6,5%	4.716.902.156	
3110	Resultados del ejercicio	6.310.603.955	9%	11.729.349.332	16,2%	5.418.745.377	86%
3145	Impactos Por la Transición al nuevo marco de Regulació	4.618.049.237	7%	0	0,0%	-4.618.049.237	-100%
	<b>TOTAL PASIVO Y PATRIMONIO</b>	<b>67.019.147.419</b>		<b>72.716.041.062</b>		<b>5.696.893.643</b>	<b>8,50%</b>
	<b>CUENTAS DE ORDEN DEUDORAS</b>	<b>0</b>		<b>0</b>		<b>0</b>	
81	Derechos contingentes	1.071.825.062	-	1.236.191.383	-	164.366.321	15%
83	Deudoras de control	44.646.956	-	44.646.956	-	0	0%
89	Deudoras por contra (cr)	-1.116.472.018	-	-1.280.838.339	-	-164.366.321	15%
	<b>CUENTAS DE ORDEN ACREEDORAS</b>	<b>0</b>		<b>0</b>		<b>0</b>	
91	Responsabilidades contingentes	360.339.299.003	-	408.929.215.693	-	48.589.916.690	13%
93	Acreedores de control	0	-	0	-	0	-
99	Acreedores por contra (de)	-360.339.299.003	-	-408.929.215.693	-	-48.589.916.690	13%

FERNANDO MARTINEZ BRAVO  
Representante Legal

EDGARDO LOMBO BASTIDAS  
Asesor de Recursos Financieros

SANDRA MILENA MARTINEZ ROMERO  
Profesional Defensa - Contador  
T.P. 85974 -T



ESTADO DE RESULTADOS  
A AGOSTO - 2018 Y 2019  
(Cifras en pesos)

Código		2018	AV%	2019	AV%	Análisis Horizontal	
						\$	%
	INGRESOS OPERACIONALES	21.554.396.959	100%	24.593.335.084	100%	3.038.938.125	14%
41	Ingresos Fiscales	21.554.396.959	100%	24.593.335.084	100%	3.038.938.125	14%
4110	No tributarios	21.630.354.574	100%	24.593.335.084	100%	2.962.980.510	14%
4195	Devoluciones, descuentos, amnistías	-75.957.615	0%	0	0,00%		0%
47	Operaciones Interinstitucionales	0	0%	0	0%	0	-
4705	Aportes y traspaso de fondos recibidos	0	0%	0	0%	0	-
4720	Operaciones de enlace	0	0%	0	0%	0	-
4722	Operac.Enlace sin Situac.Fondos	0	0%	0	0%	0	-
	GASTOS OPERACIONALES	14.496.295.124	67%	11.995.044.492	49%	-2.501.250.632	-17%
51	De administración	13.495.242.923	63%	11.339.047.859	46%	-2.156.195.064	-16%
5101	Sueldos y Salarios	2.302.559.355	11%	2.429.769.484	10%	127.210.129	6%
5102	Contribuciones Imputadas	0	0%	0	0%	0	-
5103	Contribuciones Efectivas	644.198.220	3%	639.921.393	3%	-4.276.827	-1%
5104	Aportes sobre Nomina	139.578.000	1%	138.120.700	1%	-1.457.300	-1%
5107	Prestaiones Sociales	909.030.251	4%	461.847.823	2%	-447.182.428	-49%
5108	Gastos de Personal Diversos	5.687.466.149	26%	14.692.788	0%	-5.672.773.361	-100%
5111	Generales	3.679.999.293	17%	7.520.177.423	31%	3.840.178.130	104%
5120	Imptos contribuciones y tasas	132.411.655	1%	134.518.249	1%	2.106.594	2%
53	Deterioro, depreciaciones, amortizaciones y Provisiones	1.001.052.201	5%	655.996.633	3%	-345.055.568	-34%
5360	Depreciación de propiedades Planta y Equipo	566.534.870	3%	604.938.522	2%	38.403.652	7%
5366	Amortización Activos Intangibles	392.724.340	2%	43.013.604	0%	-349.710.736	-89%
5368	Provisión Litigios y Demandas	41.792.991	0%	8.044.507	0%	-33.748.484	-81%
	EXCEDENTE (DÉFICIT) OPERACIONAL	7.058.101.835	33%	12.598.290.592	51%	5.540.188.757	78%
48	OTROS INGRESOS	114.407.861	1%	11.424	0%	-114.396.437	-100%
4802	Financieros	88.011.256	0%	11.424	0%	-87.999.832	-100%
4808	Otros Ingresos Ordinarios	26.396.605	0%	0	0%	-26.396.605	-100%
57	Operaciones Interinstitucionales	807.191.660	4%	829.328.115	3%	22.136.455	3%
5720	Operaciones de enlace	807.191.660	4%	829.328.115	3%	22.136.455	3%
5722	Operaciones sin flujo de efectivo	0	0%	0	0%	0	-
58	OTROS GASTOS	54.714.081	0%	39.624.569	0%	-15.089.512	-28%
5804	Financieros	54.714.081	0%	39.624.569	0%	-15.089.512	-28%
	EXCEDENTE (DÉFICIT) DEL EJERCICIO	6.310.603.955	29%	11.729.349.332	48%	5.418.745.377	86%

FERNANDO MARTINEZ BRAVO  
Representante Legal

EDGARD RICARDO LOMBO BASTIDAS  
Asesor de Recursos Financieros

SANDRA MILENA MARTINEZ ROMERO  
Profesional de Defensa - Contador  
T.P. 85974-T

Superintendencia de Vigilancia y Seguridad Privada  
Centro de Información al Ciudadano: Calle 24ª No. 59 - 42 Torre 4 Piso 3  
Sede Administrativa: Avenida Calle 26 # 57-41 Torre 8 - Piso 11  
PBX: (571) 3078038 Línea Gratuita Nacional: 01 8000 119703  
www.supervigilancia.gov.co





ESTADO DE SITUACION FINANCIERA  
VARIACION ANUAL ACUMULADA A AGOSTO - 2018 Y 2019  
(Cifras en pesos)

		ENERO			FEBRERO			MARZO			ABRIL			MAYO		
		2018	2019	VAR %	2018	2019	VAR %	2018	2019	VAR %	2018	2019	VAR %	2018	2019	VAR %
Código	ACTIVO															
	CORRIENTE	37.422.701.555	38.180.012.500	2%	36.623.360.166	36.806.783.881	1%	34.916.280.369	35.147.764.017	1%	33.340.854.810	34.549.583.908	4%	31.762.149.412	34.223.799.650	8%
11	Efectivo	416.292.650	328.248.013	-21%	371.338.506	377.982.109	2%	514.239.964	339.404.031	-34%	514.646.215	773.569.623	50%	963.319.764	489.811.715	-49%
1105	Caja	0	0	-	0	0	-	1.250.000	1.250.000	0%	1.250.000	1.250.000	0%	1.250.000	1.250.000	0%
1110	Depositos en Instituciones Financieras	416.292.650	328.248.013	-21%	371.338.506	377.982.109	2%	512.989.964	338.154.031	-34%	513.396.215	772.319.623	50%	962.069.764	488.561.715	-49%
13	Cuentas Por Cobrar	7.218.814.090	9.389.597.788	30%	7.240.951.243	9.274.307.041	28%	7.262.357.989	9.108.246.824	25%	7.145.431.156	9.299.433.444	30%	7.359.401.630	9.761.043.148	33%
1311	Ingresos no Tributarios	4.462.723.220	6.394.169.839	43%	4.484.807.977	6.287.885.528	40%	4.505.821.450	6.112.005.212	36%	4.388.241.908	6.294.074.353	43%	4.601.563.775	6.755.684.057	47%
1384	Otras cuentas Por Cobrar	4.152.796	12.118.444	192%	4.205.192	3.112.008	-26%	4.598.465	12.932.107	181%	5.252.017	22.049.586	320%	5.900.624	22.049.586	274%
1385	Cuentas Por cobrar de difícil Recaudo	3.387.564.874	3.618.936.305	7%	3.387.564.874	3.618.936.305	7%	3.387.564.874	3.618.936.305	7%	3.387.564.031	3.618.936.305	7%	3.387.564.031	3.618.936.305	7%
1386	Deterioro Acumulado de Cuentas por Cobrar	-635.626.800	-635.626.800	0%	-635.626.800	-635.626.800	0%	-635.626.800	-635.626.800	0%	-635.626.800	-635.626.800	0%	-635.626.800	-635.626.800	0%
19	Otros activos	29.787.594.815	28.462.166.699	-4%	29.011.070.417	27.154.494.731	-6%	27.139.682.416	25.700.113.162	-5%	25.680.777.439	24.476.580.841	-5%	23.439.428.018	23.972.944.787	2%
1905	Gastos pagados por anticipado	216.871.634	8.404.288	-96%	200.976.161	0	-100%	183.377.602	0	-100%	166.346.738	0	-100%	148.748.179	0	-100%
1906	Avances y Anticipos Entregados	41.945	41.945	0%	41.945	41.945	0%	41.945	3.867.350	9120%	41.945	41.945	0%	41.945	2.848.602	6691%
1908	Recursos Entregados en Administración	29.570.681.236	28.453.720.466	-4%	28.810.052.311	27.154.452.786	-6%	26.956.262.869	25.696.245.813	-5%	25.514.388.756	24.476.538.896	-4%	23.290.637.894	23.970.096.185	3%
	NO CORRIENTE	23.963.823.322	23.256.962.559	-3%	23.866.238.864	23.183.418.120	-3%	23.758.198.931	22.981.449.490	-3%	23.653.644.155	22.900.859.575	-3%	23.559.646.221	22.817.583.329	-3%
16	Propiedades, planta y equipo	21.066.224.718	20.595.601.474	-2%	21.001.498.959	20.527.567.042	-2%	20.929.838.300	20.330.575.193	-3%	20.860.489.273	20.255.317.543	-3%	20.788.828.613	20.177.551.304	-3%
1615	Construcciones En Curso	807.000.000	993.000.000	23%	807.000.000	993.000.000	23%	807.000.000	688.689.292	-15%	807.000.000	688.689.292	-15%	807.000.000	688.689.292	-15%
1635	Bienes muebles en bodega	0	0	-	0	0	-	0	0	-	0	0	-	0	0	-
1637	Propiedades Planta y Equipo no explotados	0	0	-	0	0	-	0	0	-	0	0	-	0	0	-
1640	Edificaciones	18.576.274.262	18.576.274.262	0%	18.576.274.262	18.576.274.262	0%	18.576.274.262	18.576.274.262	0%	18.576.274.262	18.576.274.262	0%	18.576.274.262	18.576.274.262	0%
1665	Muebles, enseres y equipos de oficina	656.104.801	656.104.801	0%	656.104.800	656.104.801	0%	656.104.801	718.086.137	9%	656.104.801	718.086.137	9%	656.104.801	718.086.137	9%
1670	Equipos de comunicación y computación	2.407.587.826	2.617.598.359	9%	2.407.587.826	2.617.598.359	9%	2.407.587.826	2.740.702.121	14%	2.407.587.826	2.740.702.121	14%	2.407.587.826	2.740.702.121	14%
1675	Equipo de transporte, tracción y elevac.	623.376.300	623.376.300	0%	623.376.300	623.376.300	0%	623.376.300	623.376.300	0%	623.376.300	623.376.300	0%	623.376.300	623.376.300	0%
1680	Equipo de comedor, cocina, desp. y hotele.	41.251.472	41.251.472	0%	41.251.472	41.251.472	0%	41.251.472	41.251.472	0%	41.251.472	41.251.472	0%	41.251.472	41.251.472	0%
1685	Depreciación acumulada	-2.045.369.943	-2.912.003.720	42%	-2.110.095.701	-2.980.038.152	41%	-2.181.756.361	-3.057.804.391	40%	-2.251.105.388	-3.133.062.041	39%	-2.322.766.048	-3.210.828.280	38%
19	Otros activos	2.897.598.604	2.661.361.086	-8%	2.864.739.905	2.655.851.079	-7%	2.828.360.631	2.650.874.298	-6%	2.793.154.882	2.645.542.033	-5%	2.770.817.608	2.640.032.026	-5%
1970	Activos Intangibles	3.027.829.631	3.138.186.661	4%	3.027.829.631	3.138.186.661	4%	3.027.829.631	3.138.186.661	4%	3.027.829.631	3.138.186.661	4%	3.041.871.631	3.138.186.661	3%
1975	Amortización acumulada de intangibles	-130.231.027	-476.825.575	266%	-163.089.726	-482.335.582	196%	-199.469.000	-487.312.363	144%	-234.674.749	-492.644.628	110%	-271.054.023	-498.154.635	84%
	TOTAL ACTIVO	61.386.524.877	61.436.975.059	0,08%	60.489.599.030	59.990.202.001	-0,83%	58.674.479.300	58.129.213.507	-0,93%	56.994.498.965	57.450.443.483	0,80%	55.321.795.633	57.041.382.979	3,11%
Código	PASIVO															
	CORRIENTE	1.303.409.275	1.249.892.438	-4%	1.465.761.152	748.280.730	-49%	1.242.255.668	735.635.757	-41%	1.183.883.712	744.828.128	-37%	2.039.277.122	570.718.743	-72%
24	Cuentas por pagar	1.098.347.496	645.309.621	-41%	1.260.670.403	180.176.415	-86%	1.026.806.695	189.582.801	-82%	991.490.126	214.038.402	-78%	1.824.966.598	118.273.129	-94%
2401	Adquisición Bienes y Servicios	1.067.887.549	44.424.361	-96%	1.048.195.456	42.632.865	-96%	864.139.436	42.161.822	-95%	864.139.436	42.287.066	-95%	1.595.430.946	44.092.664	-97%
2407	Recursos a Favor de Terceros	2.307.864	9.164.056	297%	1.366.222	258.466	-81%	1.033.646	1.759.857	70%	287.336	26.885.138	9257%	287.336	27.385.407	9431%
2424	Descuentos de Nomina	641.200	5.236.770	717%	12.928.862	5.497.807	-57%	3.960.297	7.388.574	87%	7.126.356	7.282.774	2%	9.940.626	8.281.374	-17%
2436	Retenciones x Pagar	24.466.376	55.032.242	125%	33.585.384	32.615.118	-3%	36.056.616	31.938.160	-11%	46.480.730	36.778.365	-21%	40.462.121	42.267.790	4%
2440	Impuestos, Contribuciones Y Tasas Por Pagar	0	0	-	0	0	-	115.947.000	0	-100%	0	0	-	0	0	-
2460	Creditos Judiciales	0	0	-	0	0	-	0	0	-	0	0	-	0	0	-
2490	Otras Cuentas Por Pagar	3.044.507	531.452.192	17356%	164.594.479	99.172.159	-40%	5.669.700	106.334.388	1775%	73.456.268	100.805.059	37%	178.845.569	-3.754.106	-102%
25	Obligaciones laborales	190.296.973	549.825.131	189%	190.325.943	513.018.886	170%	200.544.188	490.319.306	144%	177.488.801	473.909.854	167%	177.050.631	395.565.742	123%
2511	Beneficios a los Empleados a Corto Plazo	190.296.973	549.825.131	189%	190.325.943	513.018.886	170%	200.544.188	490.319.306	144%	177.488.801	473.909.854	167%	177.050.631	395.565.742	123%
27	Pasivos Estimados	14.764.806	54.757.686	271%	14.764.806	55.085.429	273%	14.904.785	55.733.650	274%	14.904.785	56.879.872	282%	37.259.893	56.879.872	53%
2701	Litigios	14.764.806	54.757.686	271%	14.764.806	55.085.429	273%	14.904.785	55.733.650	274%	14.904.785	56.879.872	282%	37.259.893	56.879.872	53%

			ENERO			FEBRERO			MARZO			ABRIL			MAYO		
			2018	2019	VAR %	2018	2019	VAR %	2018	2019	VAR %	2018	2019	VAR %	2018	2019	VAR %
TOTAL PASIVO			1.303.409.275	1.249.892.438	-4%	1.465.761.152	748.280.730	-49%	1.242.255.668	735.635.757	-41%	1.183.883.712	744.828.128	-37%	2.039.277.122	570.718.743	-72%
PATRIMONIO																	
31	Patrimonio De las Entidades de Gobierno		60.083.115.602	60.187.082.621	0%	59.023.837.878	59.241.921.271	0%	57.432.223.632	57.393.577.750	0%	55.810.615.253	56.705.615.355	2%	53.282.518.511	56.470.664.236	6%
3101	Capital fiscal		55.788.749.956	55.788.749.956	0%	55.788.749.956	55.788.749.956	0%	55.788.749.956	55.788.749.956	0%	55.788.749.956	55.788.749.956	0%	55.788.749.956	55.788.749.956	0%
3109	Resultado de Ejercicios anteriores		0	4.716.902.156	-	0	4.716.902.156	-	0	4.716.902.156	-	0	4.716.902.156	-	0	4.716.902.156	-
3110	Resultados del ejercicio		-323.683.591	-318.569.490	-2%	-1.382.961.315	-1.263.730.840	-9%	-2.974.575.561	-3.112.074.361	5%	-4.596.183.940	-3.800.036.756	-17%	-7.124.280.682	-4.034.987.875	-43%
3145	Impactos Por La Transición al nuevo Marco de Regulación		4.618.049.237	0	-100%	4.618.049.237	0	-100%	4.618.049.237	0	-100%	4.618.049.237	0	-100%	4.618.049.237	0	-100%
TOTAL PATRIMONIO			60.083.115.602	60.187.082.621	0,17%	59.023.837.878	59.241.921.271	0,37%	57.432.223.632	57.393.577.750	-0,07%	55.810.615.253	56.705.615.355	1,60%	53.282.518.511	56.470.664.236	5,98%
TOTAL PASIVO Y PATRIMONIO			61.386.524.877	61.436.975.059	0,08%	60.489.599.030	59.990.202.001	-0,83%	58.674.479.300	58.129.213.507	-0,93%	56.994.498.965	57.450.443.483	0,80%	55.321.795.633	57.041.382.979	3,11%



ESTADO DE SITUACION FINANCIERA  
VARIACION ANUAL ACUMULADA A AGOSTO - 2018 Y 2019  
(Cifras en pesos)

		JUNIO			JULIO			AGOSTO		
		2018	2019	VAR %	2018	2019	VAR %	2018	2019	VAR %
Código	ACTIVO									
	<b>CORRIENTE</b>	<b>28.835.375.133</b>	<b>33.507.302.645</b>	16%	<b>28.866.042.253</b>	<b>33.574.462.395</b>	16%	<b>43.572.829.075</b>	<b>50.145.422.397</b>	15%
11	Efectivo	833.806.146	443.639.042	-47%	940.604.748	1.030.299.539	10%	8.541.482.010	9.858.877.555	15%
1105	Caja	1.250.000	1.250.000	0%	1.250.000	1.250.000	0%	1.250.000	126.295.719	10004%
1110	Depositos en Instituciones Financieras	832.556.146	442.389.042	-47%	939.354.748	1.029.049.539	10%	8.540.232.010	9.732.581.836	14%
13	Cuentas Por Cobrar	7.403.357.779	10.183.901.069	38%	7.340.007.836	10.041.330.143	37%	7.270.177.150	9.921.944.725	36%
1311	Ingresos no Tributarios	4.649.407.602	7.178.541.978	54%	4.584.172.538	7.059.412.488	54%	4.509.396.808	6.940.027.069	54%
1384	Otras cuentas Por Cobrar	6.303.636	22.049.586	250%	8.188.757	22.049.586	169%	13.133.801	22.049.586	68%
1385	Cuentas Por cobrar de difícil Recaudo	3.383.273.341	3.618.936.305	7%	3.383.273.341	3.595.494.869	6%	3.383.273.341	3.595.494.869	6%
1386	Deterioro Acumulado de Cuentas por Cobrar	-635.626.800	-635.626.800	0%	-635.626.800	-635.626.800	0%	-635.626.800	-635.626.800	0%
19	Otros activos	20.598.211.208	22.879.762.533	11%	20.585.429.669	22.502.832.713	9%	27.761.169.915	30.364.600.118	9%
1905	Gastos pagados por anticipado	131.717.315	0	-100%	114.118.756	0	-100%	96.520.197	0	-100%
1906	Avances y Anticipos Entregados	41.945	6.747.958	15988%	41.945	14.913.220	35454%	41.945	11.056.098	26259%
1908	Recursos Entregados en Administración	20.466.451.948	22.873.014.575	12%	20.471.268.968	22.487.919.493	10%	27.664.607.773	30.353.544.020	10%
	<b>NO CORRIENTE</b>	<b>23.504.904.723</b>	<b>22.736.861.476</b>	-3%	<b>23.395.595.364</b>	<b>22.653.717.168</b>	-3%	<b>23.446.318.344</b>	<b>22.570.618.664</b>	-4%
16	Propiedades, planta y equipo	20.766.892.864	20.102.293.654	-3%	20.694.325.416	20.024.527.415	-3%	20.781.361.041	19.946.761.176	-4%
1615	Construcciones En Curso	807.000.000	688.689.292	-15%	807.000.000	688.689.292	-15%	807.000.000	688.689.292	-15%
1635	Bienes muebles en bodega	0	0	-	0	0	-	0	0	-
1637	Propiedades Planta y Equipo no explotados	0	0	-	0	0	-	0	0	-
1640	Edificaciones	18.576.274.262	18.576.274.262	0%	18.576.274.262	18.576.274.262	0%	18.576.274.262	18.576.274.262	0%
1665	Muebles, enseres y equipos de oficina	656.104.801	718.086.137	9%	656.104.801	718.086.137	9%	656.104.801	718.086.137	9%
1670	Equipos de comunicación y computación	2.455.238.359	2.740.702.121	12%	2.455.238.359	2.740.702.121	12%	2.617.598.359	2.740.702.121	5%
1675	Equipo de transporte, tracción y elevac.	623.376.300	623.376.300	0%	623.376.300	623.376.300	0%	623.376.300	623.376.300	0%
1680	Equipo de comedor, cocina, desp. y hotele.	41.251.472	41.251.472	0%	41.251.472	41.251.472	0%	41.251.472	41.251.472	0%
1685	Depreciación acumulada	-2.392.352.330	-3.286.085.930	37%	-2.464.919.778	-3.363.852.169	36%	-2.540.244.153	-3.441.618.408	35%
19	Otros activos	2.738.011.859	2.634.567.823	-4%	2.701.269.948	2.629.189.754	-3%	2.664.957.303	2.623.857.489	-2%
1970	Activos Intangibles	3.044.271.631	3.138.186.661	3%	3.044.271.631	3.138.186.661	3%	3.044.271.631	3.138.186.661	3%
1975	Amortización acumulada de intangibles	-306.259.772	-503.618.838	64%	-343.001.683	-508.996.907	48%	-379.314.328	-514.329.172	36%
	<b>TOTAL ACTIVO</b>	<b>52.340.279.856</b>	<b>56.244.164.121</b>	7,46%	<b>52.261.637.617</b>	<b>56.228.179.563</b>	7,59%	<b>67.019.147.419</b>	<b>72.716.041.062</b>	8,50%
Código	PASIVO									
	<b>CORRIENTE</b>	<b>338.546.828</b>	<b>518.329.663</b>	53%	<b>288.623.602</b>	<b>477.913.398</b>	66%	<b>301.744.271</b>	<b>481.039.618</b>	59%
24	Cuentas por pagar	123.089.496	100.993.517	-18%	58.942.770	93.661.454	59%	72.132.789	114.001.353	58%
2401	Adquisición Bienes y Servicios	70.705.526	5.907.249	-92%	17.753.359	8.355.622	-53%	25.807.722	16.186.203	-37%
2407	Recursos a Favor de Terceros	932.396	27.385.407	2837%	287.336	27.758.554	9561%	807.546	43.517.667	5289%
2424	Descuentos de Nomina	10.001.982	8.349.974	-17%	9.216.116	7.140.774	-23%	10.160.091	7.898.424	-22%
2436	Retenciones x Pagar	41.449.592	42.203.115	2%	31.685.959	33.258.732	5%	35.357.430	46.399.059	31%
2440	Impuestos, Contribuciones Y Tasas Por Pagar	0	0	-	0	0	-	0	0	-
2460	Creditos Judiciales	0	0	-	0	0	-	0	0	-
2490	Otras Cuentas Por Pagar	0	17.147.772	-	0	17.147.772	-	0	0	-
25	Obligaciones laborales	175.856.075	358.090.867	104%	175.301.341	323.401.123	84%	175.301.341	304.398.406	74%
2511	Beneficios a los Empleados a Corto Plazo	175.856.075	358.090.867	104%	175.301.341	323.401.123	84%	175.301.341	304.398.406	74%
27	Pasivos Estimados	39.601.257	59.245.279	50%	54.379.491	60.850.821	12%	54.310.141	62.639.859	15%
2701	Litigios	39.601.257	59.245.279	50%	54.379.491	60.850.821	12%	54.310.141	62.639.859	15%

JUNIO				JULIO			AGOSTO			
	2018	2019	VAR %	2018	2019	VAR %	2018	2019	VAR %	
TOTAL PASIVO										
	338.546.828	518.329.663	53%	288.523.602	477.913.398	66%	301.744.271	481.039.618	59%	
PATRIMONIO										
31	Patrimonio De las Entidades de Gobierno	52.001.733.028	55.725.834.458	7%	51.973.014.015	55.750.266.165	7%	66.717.403.148	72.235.001.444	8%
3101	Capital fiscal	55.788.749.956	55.788.749.956	0%	55.788.749.956	55.788.749.956	0%	55.788.749.956	55.788.749.956	0%
3109	Resultado de Ejercicios anteriores	0	4.716.902.156	-	0	4.716.902.156	-	0	4.716.902.156	-
3110	Resultados del ejercicio	-8.405.066.165	-4.779.817.653	-43%	-8.433.785.178	-4.755.385.946	-44%	6.310.603.955	11.729.349.332	86%
3145	Impactos Por La Transición al nuevo Marco de Regulación	4.618.049.237	0	-100%	4.618.049.237	0	-100%	4.618.049.237	0	-100%
TOTAL PATRIMONIO										
	52.001.733.028	55.725.834.458	7,16%	51.973.014.015	55.750.266.165	7,27%	66.717.403.148	72.235.001.444	8,27%	
TOTAL PASIVO Y PATRIMONIO										
	52.340.279.856	56.244.164.121	7,46%	52.261.637.617	56.228.179.563	7,59%	67.019.147.419	72.716.041.062	8,50%	

FERNANDO MARTINEZ BRAVO  
Representante Legal

EDGARD RICARDO LOMBO BASTIDAS  
Asesor de Recursos Financieros

SANDRA MILENA MARTINEZ ROMERO  
Profesional de Defensa - Contador  
T.P 85974-T

Superintendencia de Vigilancia y Seguridad Privada  
Centro de Información al Ciudadano: Calle 24ª No. 59 - 42 Torre 4 Piso 3  
Sede Administrativa: Avenida Calle 26 # 57-41 Torre 8 - Piso 11  
PBX: (571) 3078038 Línea Gratuita Nacional: 01 8000 119703  
[www.supervigilancia.gov.co](http://www.supervigilancia.gov.co)





ESTADO DE RESULTADOS  
VARIACION ANUAL ACUMULADA A AGOSTO - 2019 Y 2018  
(Cifras en pesos)

Código	ENERO			FEBRERO			MARZO			ABRIL			MAYO		
	2018	2019	VAR %	2018	2019	VAR %	2018	2019	VAR %	2018	2019	VAR %	2018	2019	VAR %
<b>INGRESOS OPERACIONALES</b>															
	305.088.428	194.354.110	-36%	477.372.852	464.008.656	-3%	876.289.402	686.209.825	-22%	1.141.957.215	1.567.531.168	37%	2.227.095.153	3.168.568.509	42%
41 Ingresos Fiscales	305.088.428	194.354.110	-36%	477.372.852	464.008.656	-3%	876.289.402	686.209.825	-22%	1.141.957.215	1.567.531.168	37%	2.227.095.153	3.168.568.509	42%
4110 No tributarios	305.088.428	194.354.110	-36%	553.330.467	464.008.656	-16%	952.247.017	686.209.825	-28%	1.217.914.830	1.567.531.168	29%	2.303.052.768	3.168.568.509	38%
4195 Devoluciones, descuentos, amnistías	0	0	-	-75.957.615	0	-100%	-75.957.615	0	-100%	-75.957.615	0	-100%	-75.957.615	0	-100%
47 Operaciones Interinstitucionales	0	0	-	0	0	-	0	0	-	0	0	-	0	0	-
4705 Aportes y traspaso de fondos recibidos	0	0	-	0	0	-	0	0	-	0	0	-	0	0	-
4720 Operaciones de enlace	0	0	-	0	0	-	0	0	-	0	0	-	0	0	-
4722 Operac.Enlace sin Situac.Fondos	0	0	-	0	0	-	0	0	-	0	0	-	0	0	-
<b>GASTOS OPERACIONALES</b>															
	528.696.503	500.564.112	-5%	1.731.645.719	1.576.519.763	-9%	3.504.467.956	3.438.103.403	-2%	5.260.853.106	4.911.535.260	-7%	8.830.233.797	6.643.335.701	-25%
51 De administración	418.408.913	419.567.937	0%	1.523.773.672	1.421.651.406	-7%	3.188.415.995	3.199.843.805	0%	4.840.248.370	4.591.539.525	-5%	8.279.232.019	6.240.083.720	-25%
5101 Sueldos y Salarios	226.069.421	252.452.331	12%	515.364.275	537.975.129	4%	834.566.466	812.935.877	-3%	1.136.367.256	1.104.045.104	-3%	1.443.473.745	1.411.794.882	-2%
5102 Contribuciones Imputadas	0	0	-	0	0	-	0	0	-	0	0	-	0	0	-
5103 Contribuciones Efectivas	74.391.900	76.412.200	3%	148.753.436	151.281.943	2%	238.255.826	223.592.243	-6%	325.153.780	299.057.743	-8%	409.156.180	379.288.843	-7%
5104 Aportes sobre Nomina	15.365.200	16.404.700	7%	31.555.200	32.249.300	2%	53.813.500	46.835.600	-13%	72.109.600	61.892.100	-14%	91.060.200	79.701.600	-12%
5107 Prestaciones Sociales	70.269.144	37.063.376	-47%	171.179.434	73.013.255	-57%	257.744.066	107.909.587	-58%	361.996.126	142.565.649	-61%	484.406.995	181.543.872	-63%
5108 Gastos de Personal Diversos				429.791.868	0	-100%	1.351.100.946	0	-100%	2.251.354.072	0	-100%	3.210.867.911	0	-100%
5111 Generales	30.539.589	35.440.096	16%	223.588.158	623.696.022	179%	331.243.480	1.885.224.496	469%	569.067.272	2.857.761.070	402%	2.513.955.158	4.059.532.057	61%
5120 Imptos contribuciones y tasas	1.773.659	1.795.233	1%	3.541.301	3.435.757	-3%	121.691.711	123.346.002	1%	124.198.264	126.217.859	2%	126.311.830	128.202.466	1%
<b>Deterioro, depreciaciones, amortizaciones y Provisiones</b>															
5360 Depreciación De Propiedades Planta y Equipo	71.660.660	75.323.834	5%	136.386.418	143.358.266	5%	208.047.079	221.124.505	6%	277.396.105	295.382.155	7%	349.056.765	374.148.394	7%
5366 Amortización Activos Intangibles	36.379.274	5.510.007	-85%	69.237.973	11.020.014	-84%	105.617.247	15.996.795	-85%	140.822.996	21.329.060	-85%	177.202.270	26.839.067	-85%
5368 Provision Litigios y Demandas	2.247.656	162.334	-93%	2.247.656	490.077	-78%	2.387.635	1.138.298	-52%	2.387.635	2.284.520	-4%	24.742.743	2.284.520	-91%
<b>EXCEDENTE (DÉFICIT) OPERACIONAL</b>															
	-223.608.075	-306.210.002	37%	-1.254.272.867	-1.112.511.107	-11%	-2.628.178.554	-2.751.893.578	5%	-4.118.895.891	-3.344.004.091	-19%	-6.603.138.644	-3.474.767.192	-47%
<b>OTROS INGRESOS</b>															
48	4.825.983	1.243	-100%	7.404.790	1.243	-100%	9.223.022	1.523	-100%	10.119.237	11.423	-100%	98.093.316	11.423	-100%
4802 Financieros	760	1.243	64%	1.290	1.243	-4%	1.942	1.523	-22%	1.942	11.423	488%	87.976.021	11.423	-100%
4808 Otros Ingresos Ordinarios	4.825.223	0	-100%	7.403.500	0	-100%	9.221.080	0	-100%	10.117.295	0	-100%	10.117.295	0	-100%
<b>OTROS GASTOS</b>															
57 Operaciones Interinstitucionales	104.901.302	12.358.994	-88%	136.093.041	151.219.238	11%	355.605.524	360.180.568	1%	484.528.933	454.356.367	-6%	568.812.598	558.544.063	-2%
5720 Operaciones de enlace	104.901.302	12.358.994	-88%	136.093.041	151.219.238	11%	355.605.524	360.180.568	1%	484.528.933	454.356.367	-6%	568.812.598	558.544.063	-2%
5722 Operaciones Sin Flujo De efectivo	0	0	-	0	0	-	0	0	-	0	0	-	0	0	-
58	197	1.738	782%	197	1.738	782%	14.506	1.738	-88%	2.878.353	1.687.721	-41%	50.422.755	1.688.043	-97%
5804 Financieros	197	1.738	782%	197	1.738	782%	14.506	1.738	-88%	2.878.353	1.687.721	-41%	50.422.755	1.688.043	-97%
<b>EXCEDENTE (DÉFICIT) DEL EJERCICIO</b>															
	-323.693.591	-318.569.490	-2%	-1.382.961.315	-1.263.730.840	-9%	-2.974.575.562	-3.112.074.361	5%	-4.596.183.940	-3.800.036.756	-17%	-7.124.280.681	-4.034.987.875	-43%



ESTADO DE RESULTADOS  
VARIACION ANUAL ACUMULADA A AGOSTO - 2018 Y 2019  
(Cifras en pesos)

Código	JUNIO			JULIO			AGOSTO		
	2018	2019	VAR %	2018	2019	VAR %	2018	2019	VAR %
<b>INGRESOS OPERACIONALES</b>									
	3.177.711.305	4.303.147.886	35%	5.253.897.683	6.215.087.126	18%	21.554.396.959	24.593.335.084	14%
41 Ingresos Fiscales	3.177.711.305	4.303.147.886	35%	5.253.897.683	6.215.087.126	18%	21.554.396.959	24.593.335.084	14%
4110 No tributarios	3.253.668.920	4.303.147.886	32%	5.329.855.298	6.215.087.126	17%	21.630.354.574	24.593.335.084	14%
4195 Devoluciones, descuentos, amnistías	-75.957.615	0	-100%	-75.957.615	0	-100%	-75.957.615	0	-100%
47 Operaciones Interinstitucionales	0	0	-	0	0	-	0	0	-
4705 Aportes y traspaso de fondos recibidos	0	0	-	0	0	-	0	0	-
4720 Operaciones de enlace	0	0	-	0	0	-	0	0	-
4722 Operac.Enlace sin Situac.Fondos	0	0	-	0	0	-	0	0	-
<b>GASTOS OPERACIONALES</b>	10.986.572.558	8.504.180.036	-23%	13.001.967.187	10.235.993.655	-21%	14.496.295.124	11.995.044.492	-17%
51 De administración	10.328.437.385	8.017.820.795	-22%	12.219.744.420	9.684.884.564	-21%	13.495.242.923	11.339.047.859	-16%
5101 Sueldos y Salarios	1.722.400.548	1.731.045.067	1%	2.001.428.395	2.101.783.464	5%	2.302.559.355	2.429.769.484	6%
5102 Contribuciones Imputadas	0	0	-	0	0	-	0	0	-
5103 Contribuciones Efectivas	488.289.280	464.276.843	-5%	566.736.520	561.052.743	-1%	644.198.220	639.921.393	-1%
5104 Aportes sobre Nomina	107.331.200	103.038.800	-4%	122.776.500	121.961.600	-1%	139.578.000	138.120.700	-1%
5107 Prestaciones Sociales	580.613.967	223.804.585	-61%	824.782.283	423.763.892	-49%	909.030.251	461.847.823	-49%
5108 Gastos de Personal Diversos	4.154.557.415	0	-100%	5.210.926.290	7.011.798	-100%	5.687.465.149	14.692.788	-100%
5111 Generales	3.147.105.176	5.365.645.574	70%	3.362.558.973	6.316.575.534	88%	3.679.999.293	7.520.177.423	104%
5120 Imptos contribuciones y tasas	128.139.799	130.009.926	1%	130.555.459	132.735.533	2%	132.411.655	134.518.249	2%
<b>Deterioro, depreciaciones, amortizaciones y Provisiones</b>	658.135.173	486.359.241	-26%	782.222.767	571.109.091	-27%	1.001.052.201	655.996.633	-34%
5360 Depreciación De Propiedades Planta y Equipo	418.643.047	449.405.044	7%	491.210.496	527.172.283	7%	566.534.870	604.938.522	7%
5366 Amortización Activos Intangibles	212.408.019	32.303.270	-85%	249.149.930	37.681.339	-85%	392.724.340	43.013.604	-89%
5368 Provision Litigios y Demandas	27.084.107	4.649.927	-83%	41.862.341	6.255.469	-85%	41.792.991	8.044.507	-81%
<b>EXCEDENTE (DÉFICIT) OPERACIONAL</b>	-7.808.861.253	-4.201.032.150	-46%	-7.748.069.504	-4.020.906.529	-48%	7.058.101.835	12.598.290.592	78%
<b>OTROS INGRESOS</b>	98.135.414	11.423	-100%	106.073.050	11.424	-100%	114.407.861	11.424	-100%
4802 Financieros	88.010.140	11.423	-100%	88.010.346	11.424	-100%	88.011.256	11.424	-100%
4808 Otros Ingresos Ordinarios	10.125.274	0	-100%	18.062.704	0	-100%	26.396.605	0	-100%
<b>OTROS GASTOS</b>	54.714.082	6.956.956	-87%	54.714.082	10.865.576	-80%	54.714.081	39.624.569	-28%
5804 Financieros	54.714.082	6.956.956	-87%	54.714.082	10.865.576	-80%	54.714.081	39.624.569	-28%
<b>EXCEDENTE (DÉFICIT) DEL EJERCICIO</b>	-8.405.066.165	-4.779.817.653	-43%	-8.433.785.178	-4.755.385.946	-44%	6.310.603.955	11.729.349.332	86%

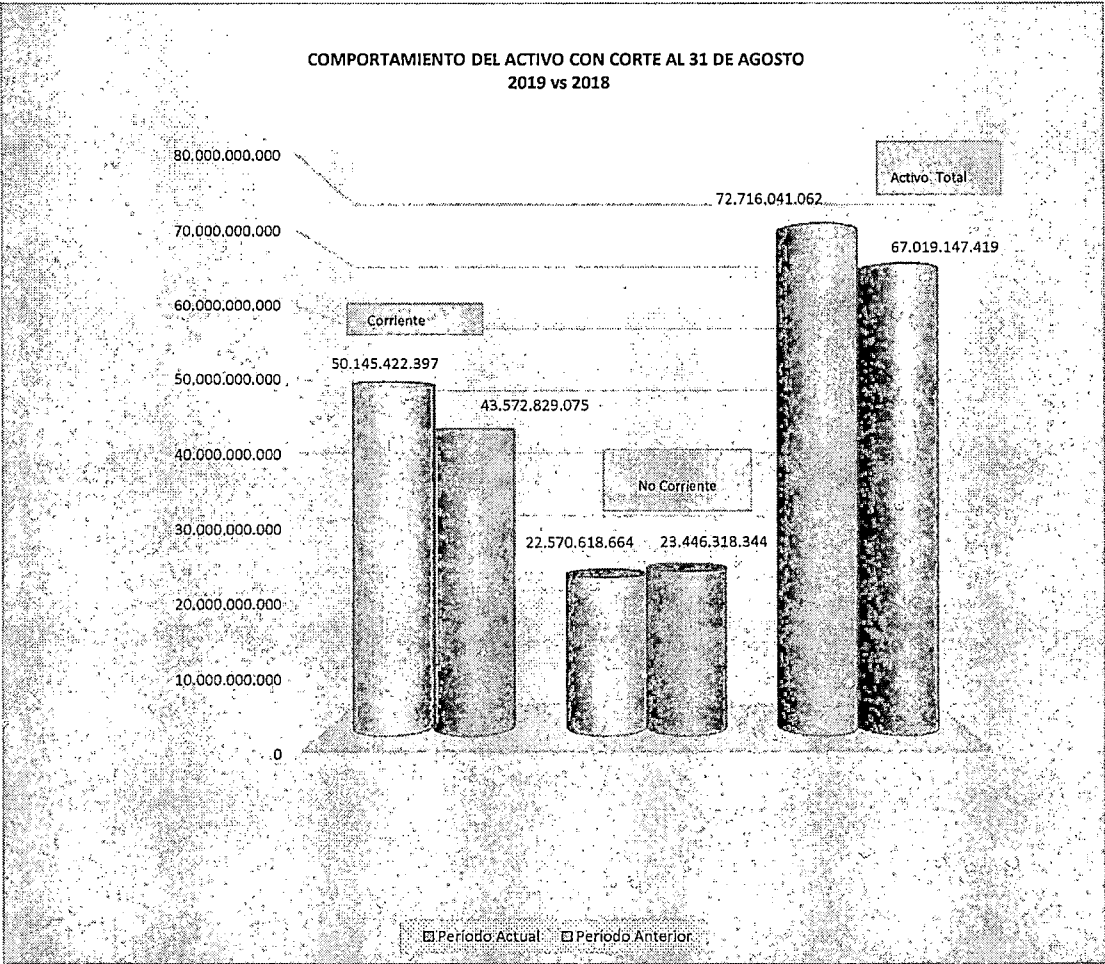
HERNANDO MARTINEZ BRAVO  
Representante Legal

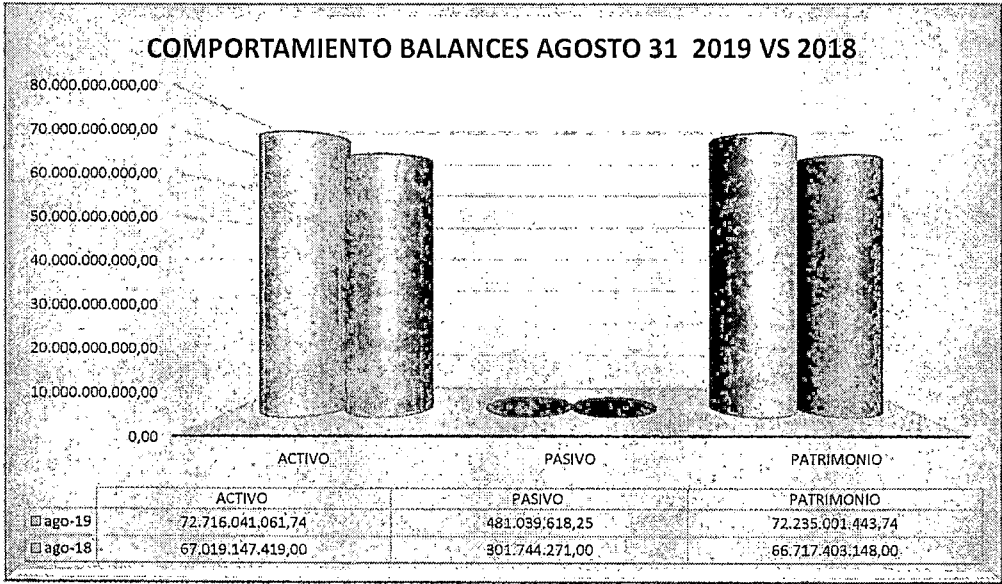
EDGARDO RICARDO LOMBO BASTIDAS  
Asesor de Recursos Financieros

SANDRA MILENA MARTINEZ ROMERO  
Profesional de Defensa - Contador  
T.R 85974-T









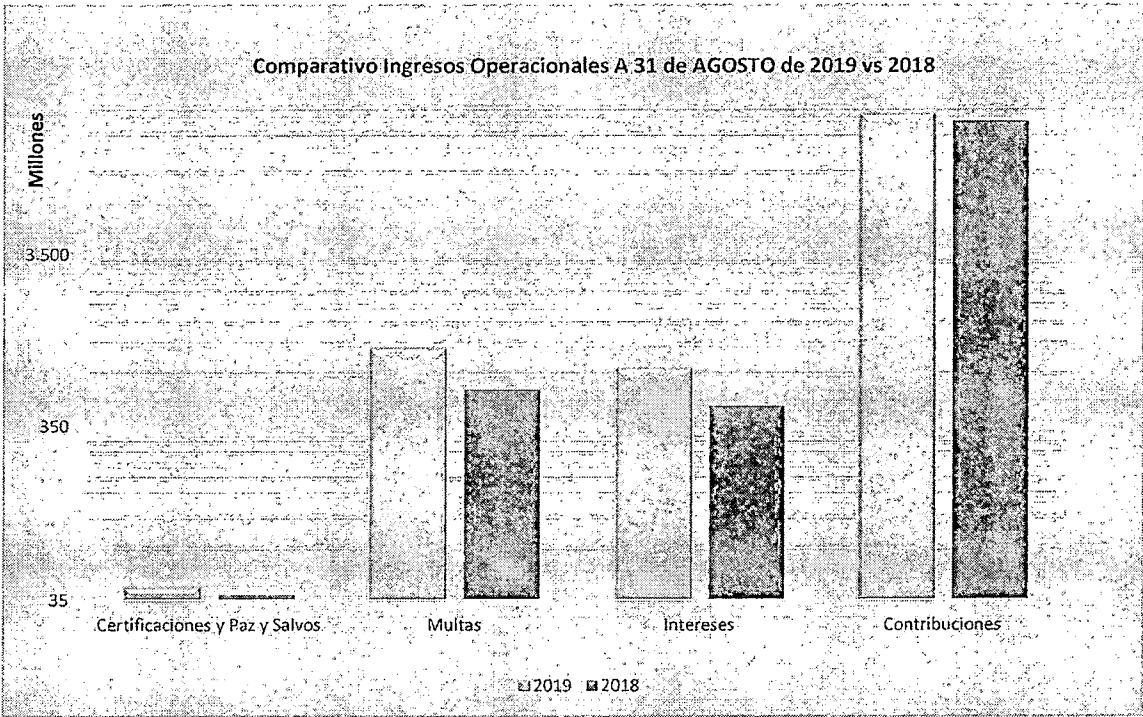
INDICADORES FINANCIEROS DE LA SUPERINTENDENCIA DE VIGILANCIA Y SEGURIDAD PRIVADA

INDICADORES FINANCIEROS DE LA SUPERINTENDENCIA DE VIGILANCIA Y SEGURIDAD PRIVADA						
INDICADOR	FORMULA	DESCRIPCIÓN	PERIODICIDAD PARA REPORTAR EL INDICADOR	Valores Pesos	Resultado	Análisis a Agosto 31 de 2019
INDICADORES DE EJECUCIÓN Y DESARROLLO ADMINISTRATIVO:						
1	Ejecución presupuesto de Ingresos por contribución	<u>Presupuesto ingresos por contribución Recaudado</u> Presupuesto por contribución Proyectado	Evidencia el nivel efectivo del recaudo de la vigencia en comparación con el recaudo estimado.  Para la variable del ingreso Recaudado se tomará solo los valores correspondientes a ingreso por contribución de la Vigencia.	MENSUAL	$\frac{\$ 3.470.201.475}{\$23,524,712,810} = 91,14\%$	El acumulado de recaudado con corte al 31 de AGOSTO/19, por concepto de cuota de contribución de la vigencia 2019 corresponde al 91,14% del total proyectado.
INDICADORES FINANCIEROS DE SITUACION:						
2	Capital de Trabajo	Activo corriente - Pasivo Corriente	Nos determina el capital neto de trabajo una vez restadas las obligaciones o pasivos a corto plazo.	MENSUAL	$50.145.422.397 - 481.039.618 = 49.664.382.779$	El capital neto de trabajo con que cuenta la entidad, acumulado al 31 de AGOSTO de la presente vigencia es de \$49.664.426.879. Como se puede observar nuestros pasivos corrientes son bastante bajos con relacion a nuestros activos corrientes .
3	Razón de endeudamiento total	<u>Total Pasivos</u> Total Activos	Indica el porcentaje del financiamiento de la entidad, midiendo la relación existente entre el pasivo y el activo.	MENSUAL	$\frac{481.039.618}{72.716.041.062} = 0,66\%$	El porcentaje de endeudamiento de la entidad con relación a sus activos es del 0,66%. Como se puede observar, los pasivos de la entidad son mínimos con relación al total de activos, lo que implica que están plenamente respaldados para su realización en el momento en el que sean requeridos.
4	Porcentaje de Ingresos propios sobre el total de Ingresos	<u>% de Ingresos propios</u> <u>Total de Ingresos</u>	Permite medir el porcentaje de Ingresos propios que genera la entidad, sobre la totalidad de los Ingresos de la misma.	MENSUAL	$\frac{23.398.831.252}{24.593.346.509} = 95,14\%$	De la totalidad de los ingresos obtenidos Al 301de AGOSTO de la presente vigencia, el 95,14% corresponde a ingresos propios y el 4,86%, corresponde a ingresos para el Tesoro Nacional. Es decir, los ingresos acumulados totales fueron de \$ 24.593.346.509 de los cuales \$1.194.515.257 corresponden a ingresos para el Tesoro por concepto de la causación de las multas; certificaciones y paz y salvos e intereses por multas. Y la suma de \$23.398.831.252 corresponde a ingresos propios, dentro de los cuales se encuentran los conceptos de contribución, Incluidas las comercializadoras, recuperaciones e intereses por contribuciones.
5	Variación de Ingresos Operacionales	(Ing. Operac. vigencia actual - Ing operac. vigencia anterior) Ingreso Operacional Vigencia anterior	Permite medir el comportamiento de la vigencia actual con relación a la inmediatamente anterior.	MENSUAL	$\frac{24.593.335.084 - 21.554.396.959}{21.554.396.959} = 14,10\%$	La variación acumulada de los ingresos operacionales respecto a la vigencia anterior fue de la suma de \$3.038.938.124. Suma que equivale a un incremento del 14,10% con relación al 31 de AGOSTO de la vigencia 2019.

Comparativo Detallado de la Variación de Ingresos Operacionales

Cifras en pesos

Cuenta Contable	Rubro	2019	2018	VARIACION	%
411001001	Certificaciones y Paz y Salvos	41.620.861,80	37.650.439,34	3.970.422,46	11%
411002	Multas	999.222.240,00	573.062.830,00	426.159.410,00	74%
411003	Intereses	764.498.397,29	459.423.910,13	305.074.487,16	66%
411061	Contribuciones	22.787.993.585,30	20.560.217.394,97	2.227.776.190,33	11%
4110	NO TRIBUTARIOS	24.593.335.084,39	21.630.354.574,44	2.962.980.509,95	13,70%
4195	Devoluciones y Descuentos	0,00	-75.957.615,00	75.957.615,00	-
41	INGRESOS FISCALES	24.593.335.084,39	21.554.396.959,44	3.038.938.124,95	14,10%
472081	Devoluciones de ingresos	0,00	0,00	0,00	
INGRESOS OPERACIONALES	INGRESOS OPERACIONALES	24.593.335.084,39	21.554.396.959,44	3.038.938.124,95	14,10%



## Comportamiento de la cartera por Multas Con corte a Agosto de 2019

Mes	Saldo inicial	Resoluciones por multas Causadas en la Vigencia 2019	Subtotal Cartera	Valor Recaudado de Cartera	Nuevo saldo de la cartera menos Recaudado	Retiro de Cartera por Pérdida de Ejecutoria, Revoque de la sanción, terminación del proceso o evidencia de pago según conciliación o verificación	RECLASIFICADO A CUENTA DE DIFÍCIL RECAUDO	Saldo final despues del recaudo y retiros
Enero	4.472.823.883	0	4.472.823.883	6.781.993	4.466.041.890	0		4.466.041.890
Febrero	4.466.041.890	10.993.440	4.477.035.330	80.199.635	4.396.835.695	0		4.396.835.695
Marzo	4.396.835.695	0	4.396.835.695	123.412.454	4.273.423.241	0		4.273.423.241
Abril	4.273.423.241	0	4.273.423.241	57.276.637	4.216.146.604	1.685.983		4.214.460.621
Mayo	4.214.460.621	581.774.992	4.796.235.613	89.421.655	4.706.813.958	0		4.706.813.958
Junio	4.706.813.958	289.369.150	4.996.183.108	5.385.992	4.990.797.116	3.447.270		4.987.349.846
Julio	4.987.349.846	0	4.987.349.846	76.717.268	4.910.632.578	4.561.838		4.906.070.740
Agosto	4.906.070.740	25.082.378	4.931.153.118	74.713.392	4.856.439.726	24.229.893		4.832.209.833
		907.219.960		513.909.026		33.924.984		

Pagos directos que no disminuyen la cartera	
Enero	0,00
Febrero	23.441.436,00
Marzo	27.944.840,00
Abril	14.077.972,00
Mayo	0,00
Junio	0,00
Julio	14.906.088,00
Agosto	0,00
	80.370.336,00

sdo inicial 4.472.823.883  
sdo final 4.832.209.833  
disminución o Aumento de cartera 359.385.950

Resumen Recaudo Cuentas del Tesoro Nacional:

CSG Directa  
CSG Por Cartera

80.370.336,00  
513.909.026,00  
594.279.362,00

### INTERPRETACION

Al inicio de la vigencia 2019 las cuentas por cobrar por concepto de multas correspondían a un saldo de \$4.472.823.883; En lo corrido de la presente vigencia se aprecia un incremento en la cartera por \$359.385.950, lo anterior por la causación de nuevas resoluciones por valor de \$907.219.960 y un recaudo de cartera por valor de \$513.909.026. Para un saldo al 31 de AGOSTO de cuentas por cobrar por multas de \$4.832.209.833