



ESTADOS FINANCIEROS MES DE MAYO DE 2019

Superintendencia de Vigilancia y Seguridad Privada
Centro de Información al Ciudadano: Calle 24ª No. 59 – 42 Torre 4 Piso 3
Sede Administrativa: Avenida Calle 26 # 57-41 Torre 8 - Piso 11
PBX: (571) 3078038 Línea Gratuita Nacional: 01 8000 119703
www.supervigilancia.gov.co






ESTADO DE SITUACION FINANCIERA MES DE MAYO DE 2019

Superintendencia de Vigilancia y Seguridad Privada
Centro de Información al Ciudadano: Calle 24ª No. 59 – 42 Torre 4 Piso 3
Sede Administrativa: Avenida Calle 26 # 57-41 Torre 8 - Piso 11
PBX: (571) 3078038 Línea Gratuita Nacional: 01 8000 119703
www.supervigilancia.gov.co



ANEXO No.1
ESTADO DE SITUACIÓN FINANCIERA
A 31 DE MAYO DE 2019
(Cifras en pesos Colombianos)

Código	ACTIVO	
	CORRIENTE	34.223.799.650
11	EFFECTIVO Y EQUIVALENTES AL EFFECTIVO	489.811.715
13	CUENTAS POR COBRAR	9.761.043.148
19	OTROS ACTIVOS	23.972.944.787
	NO CORRIENTE	22.817.583.329
16	PROPIEDADES, PLANTA Y EQUIPO	20.177.551.304
19	OTROS ACTIVOS	2.640.032.026
	TOTAL ACTIVO	57.041.382.979
	CUENTAS DE ORDEN DEUDORAS	0
81	Derechos contingentes	1.122.518.603
83	Deudoras de control	44.646.956
89	Deudoras por contra (cr)	-1.167.165.559


FERNANDO MARTINEZ BRAVO
Representante Legal


Código	PASIVO	
	CORRIENTE	570.718.743
24	CUENTAS POR PAGAR	118.273.129
25	OBLIGACIONES LABORALES	395.565.742
27	PASIVOS ESTIMADOS	56.879.872
	TOTAL PASIVO	570.718.743
	PATRIMONIO	56.470.664.236
31	PATRIMONIO DE LAS ENTIDADES DE GOBIERNO	56.470.664.236
	TOTAL PATRIMONIO	56.470.664.236
	TOTAL PASIVO Y PATRIMONIO	57.041.382.979
	CUENTAS DE ORDEN ACREEDORAS	0
91	Responsabilidades contingentes	361.084.078.397
93	Acreedoras de control	0
99	Acreedoras por contra (db)	-361.084.078.397


EDGARD RICARDO LOMBO BASTIDAS
Asesor de Recursos Financieros

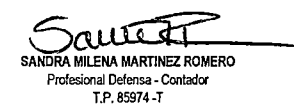

SANDRA MILENA MARTINEZ ROMERO
Profesional Defensa - Contador
T.P. 85974 - T

ANEXO No.2
ESTADO DE SITUACIÓN FINANCIERA
A 31 DE MAYO DE 2019
(Cifras en pesos Colombianos)

Participación			Participación		
Código	ACTIVO		Código	PASIVO	
	CORRIENTE	34.223.799.650		CORRIENTE	570.718.743
11	EFFECTIVO Y EQUIVALENTES AL EFFECTIVO	489.811.715	24	CUENTAS POR PAGAR	118.273.129
1105	Caja	1.250.000	2401	Adquisición Bienes y Servicios	44.092.664
1110	Depositos en Instituciones Financieras	488.561.715	2407	Recursos a favor de terceros	27.385.407
			2424	Descuentos de Nomina	8.281.374
13	CUENTAS POR COBRAR	9.761.043.148	2436	Retenciones x Pagar	42.287.790
1311	Ingresos no tributarios	6.755.684.057	2440	Impuestos, Contribuciones Y Tasas Por Pagar	0
1384	Otras cuentas por Cobrar	22.049.586	2460	Creditos Judiciales	0
1385	Cuentas por cobrar de difícil Recauda	3.618.936.305	2490	Otras cuentas por pagar	-3.754.106
1386	Deterioro acumulado de cuentas por cobrar	-635.626.800			
19	OTROS ACTIVOS	23.972.944.787	25	OBLIGACIONES LABORALES	395.565.742
1905	Bienes y Servicios Pagados Por Anticipado	0	2511	Beneficios a los empleados a corto plazo	395.565.742
1906	Avances y Anticipos Entregados	2.848.602			
1908	Recursos Entregados en Administración	23.970.096.185	27	PASIVOS ESTIMADOS	56.879.872
	NO CORRIENTE	22.817.583.329	2701	Litigios y Demandas	56.879.872
16	PROPIEDADES, PLANTA Y EQUIPO	20.177.551.304		TOTAL PASIVO	570.718.743
1615	Construcciones En Curso	688.689.292			
1635	Bienes muebles en bodega	0		PATRIMONIO	
1637	Propiedades Planta y Equipo no explotados	0	31	Patrimonio De Las Entidades de Gobierno	56.470.664.236
1640	Edificaciones	18.576.274.262	3105	Capital fiscal	55.788.749.958
1665	Muebles, enseres y equipos de oficina	718.086.137	3109	Resultado de Ejercicios anteriores	4.716.902.156
1670	Equipos de comunicación y computación	2.740.702.121	3110	Resultados del ejercicio	-4.034.987.875
1675	Equipo de transporte, tracción y elevac.	623.376.300	3145	Impactos por la transición al nuevo marco de regulacion	0
1680	Equipo de comedor, cocina, desp. y hotele.	41.251.472		TOTAL PATRIMONIO	56.470.664.236
1685	Depreciación acumulada	-3.210.828.280			
19	OTROS ACTIVOS	2.640.032.026		TOTAL PASIVO Y PATRIMONIO	57.041.382.979
1970	Activos Intangibles	3.138.186.661			
1975	Amortización acumulada de activos intangibles (cr)	-498.154.635		CUENTAS DE ORDEN ACREEDORAS	0
	TOTAL ACTIVO	57.041.382.979			
	CUENTAS DE ORDEN DEUDORAS	0			
81	Derechos contingentes	1.122.518.603	91	Responsabilidades contingentes	361.084.078.397
83	Deudoras de control	44.646.956	93	Acreedoras de control	0
89	Deudoras por contra (cr)	-1.167.165.559	99	Acreedoras por contra (db)	-361.084.078.397


FERNANDO MARTINEZ BRAVO
Representante Legal


EDGARDO RICARDO LOMBO BASTIDAS
Asesor de Recursos Financieros


SANDRA MILENA MARTINEZ ROMERO
Profesional Defensa - Contador
T.P. 85974-T



ESTADO DE SITUACION FINANCIERA COMPARATIVO MES DE MAYO DE 2018 VS 2019

Superintendencia de Vigilancia y Seguridad Privada
Centro de Información al Ciudadano: Calle 24ª No. 59 – 42 Torre 4 Piso 3
Sede Administrativa: Avenida Calle 26 # 57-41 Torre 8 - Piso 11
PBX: (571) 3078038 Línea Gratuita Nacional: 01 8000 119703



ANEXO No.3
ESTADO DE SITUACIÓN FINANCIERA
COMPARATIVO A MAYO 31 2019 Y 2018
(Cifras en pesos Colombianos)

Código	ACTIVO	Periodo Actual	Periodo Anterior
	CORRIENTE	34.223.799.650	31.762.149.412
11	Efectivo y Equivalentes al Efectivo	489.811.715	963.319.764
13	Cuentas por Cobrar	9.761.043.148	7.359.401.630
19	Otros activos	23.972.944.787	23.439.428.018
	NO CORRIENTE	22.817.583.329	23.559.646.221
16	Propiedades, planta y equipo	20.177.551.304	20.788.828.613
19	Otros activos	2.640.032.026	2.770.817.608
	TOTAL ACTIVO	57.041.382.979	55.321.795.633
	CUENTAS DE ORDEN DEUDORAS	0	0
81	Derechos contingentes	1.122.518.603	1.065.753.003
83	Deudoras de control	44.646.956	44.646.956
89	Deudoras por contra (cr)	-1.167.165.559	-1.110.399.959

FERNANDO MARTINEZ BRAVO
Representante Legal

Código	PASIVO	Periodo Actual	Periodo Anterior
	CORRIENTE	570.718.743	2.039.277.122
24	Cuentas por pagar	118.273.129	1.824.966.598
25	Obligaciones laborales	395.565.742	177.050.631
27	Pasivos Estimados	56.879.872	37.259.893
	TOTAL PASIVO	570.718.743	2.039.277.122
	PATRIMONIO	56.470.664.236	53.282.518.511
	Patrimonio De Las Entidades de Gobierno	56.470.664.236	53.282.518.511
31	TOTAL PATRIMONIO	56.470.664.236	53.282.518.511
	TOTAL PASIVO Y PATRIMONIO	57.041.382.979	55.321.795.633
	CUENTAS DE ORDEN ACREEDORAS	0	0
91	Responsabilidades contingentes	361.084.078.397	359.529.298.021
93	Acreedoras de control	0	0
99	Acreedoras por contra (db)	-361.084.078.397	-359.529.298.021

EDGARDO RICARDO LOMBO BASTIDAS
Asesor de Recursos Financieros

Sandra MILENA MARTINEZ ROMERO
Profesional Defensa - Contador
T.P. 85974 -T



ANEXO No.4
ESTADO DE SITUACIÓN FINANCIERA
COMPARATIVO A MAYO 31 2019 Y 2018
(Cifras en pesos Colombianos)

ACTIVO				PASIVO			
Código	Período Actual	Período Anterior		Código	Período Actual	Período Anterior	Variación
CORRIENTE				CORRIENTE			
	34.223.799.650	31.762.149.412	7,8%		570.718.743	2.039.277.122	-72,0%
11 Efectivo y Equivalentes al efectivo	489.811.715	963.319.764	-49,2%	24 Cuentas por pagar	118.273.129	1.824.966.598	-93,5%
1105 Caja	1.250.000	1.250.000	0,0%	2401 Adquisición Bienes y Servicios	44.092.664	1.595.430.946	-97%
1110 Depósitos en Instituciones Financieras	488.561.715	962.069.764	-49,2%	2407 Recursos a favor de terceros	27.385.407	287.336	9431%
				2424 Descuentos de Nomina	8.281.374	9.940.626	-16,7%
13 Cuentas Por Cobrar	9.761.043.148	7.359.401.630	32,6%	2436 Retenciones x Pagar	42.267.790	40.462.121	4,5%
1311 Ingresos no Tributarios	6.755.684.057	4.601.563.775	46,8%	2440 Impuestos, Contribuciones Y Tasas Por Pagar	0	0	-
1384 Otras cuentas por Cobrar	22.049.586	5.900.624	273,7%	2460 Creditos Judiciales	0	0	-
1385 Cuentas Por Cobrar de Difícil Recaudó	3.618.936.305	3.387.564.031	6,8%	2490 Otras cuentas por pagar	-3.754.106	178.845.569	-102%
1386 Deterioro acumulado de cuetas por cobrar	-635.626.800	-635.626.800	0,0%				
				25 Obligaciones laborales	395.565.742	177.050.631	123,4%
19 Otros activos	23.972.944.787	23.439.428.018	2,3%	2511 Beneficios a los empleados a corto plazo	395.565.742	177.050.631	123,4%
1905 Bienes y Servicios Pagados Por Anticipado	0	148.748.179	-100,0%				
1906 Avances y Anticipos Entregados	2.848.602	41.945	6691,3%	27 Pasivos Estimados	56.879.872	37.259.893	52,7%
1908 Recursos Entregados en Administración	23.970.096.185	23.290.637.894	3,1%	2701 Litigios y Demandas	56.879.872	37.259.893	52,7%
NO CORRIENTE				TOTAL PASIVO			
	22.817.583.329	23.559.646.221	-3,1%		570.718.743	2.039.277.122	-72,0%
16 Propiedades, planta y equipo	20.177.551.304	20.788.828.613	-2,9%				
1615 Construcciones En Curso	688.689.292	807.000.000	-14,7%	PATRIMONIO			
1635 Bienes muebles en bodega	0	0	-		56.470.664.236	53.282.518.511	6,0%
1637 Propiedades Planta y Equipo no explotados	0	0	-				
1640 Edificaciones	18.576.274.262	18.576.274.262	0,0%	31 Patrimonio De Las Entidades de Gobierno	56.470.664.236	53.282.518.511	6,0%
1665 Muebles, enseres y equipos de oficina	718.086.137	656.104.801	9,4%	3105 Capital fiscal	55.788.749.956	55.788.749.956	0,0%
1670 Equipos de comunicación y computación	2.740.702.121	2.407.587.826	13,8%	3109 Resultado de Ejercicios anteriores	4.716.902.156	0	-
1675 Equipo de transporte, tracción y elevac.	623.376.300	623.376.300	0,0%	3110 Resultados del ejercicio	-4.034.987.875	-7.124.280.682	-43,4%
1680 Equipo de comedor, cocina, desp y hoteles	41.251.472	41.251.472	0,0%	3145 Impactos por la transición al nuevo marco de regulacion	0	4.618.049.237	-100,0%
1685 Depreciación acumulada	-3.210.828.280	-2.322.766.048	38,2%				
				TOTAL PATRIMONIO			
19 Otros activos	2.640.032.026	2.770.817.608	-4,7%		56.470.664.236	53.282.518.511	6,0%
1970 Activos Intangibles	3.138.186.661	3.041.871.631	3,2%				
1975 Amortización acumulada de intangibles (cr)	-498.154.635	-271.054.023	83,8%				
				TOTAL PASIVO Y PATRIMONIO			
TOTAL ACTIVO	57.041.382.979	55.321.795.633	3,1%		57.041.382.979	55.321.795.633	3,1%
CUENTAS DE ORDEN DEUDORAS				CUENTAS DE ORDEN ACREEDORAS			
	0	0			0	0	
81 Derechos contingentes	1.122.518.603	1.065.753.003	5,3%	91 Responsabilidades contingentes	361.084.078.397	359.529.298.021	0,4%
83 Deudoras de control	44.646.956	44.646.956	0,0%	93 Acreedoras de control	0	0	-
89 Deudoras por contra (cr)	-1.167.165.559	-1.110.399.959	5,1%	99 Acreedoras por contra (db)	-361.084.078.397	-359.529.298.021	0,4%

FERNANDO MARTINEZ BRAVO
Representante Legal

EDGARD RICARDO LOMEO BASTIDAS
Asesor de Recursos Financieros

Sandra M. Romero
SANDRA MILENA MARTINEZ ROMERO
Profesional Defensa - Contador
T.P. 85974 - T





ESTADO DE RESULTADOS MES DE MAYO DE 2019

Superintendencia de Vigilancia y Seguridad Privada
Centro de Información al Ciudadano: Calle 24ª No. 59 – 42 Torre 4 Piso 3
Sede Administrativa: Avenida Calle 26 # 57-41 Torre 8 - Piso 11
PBX: (571) 3078038 Línea Gratuita Nacional: 01 8000 119703



Anexo No. 5
ESTADO DE RESULTADOS
A 31 DE MAYO DE 2019
(Cifras en pesos Colombianos)

Código	Cuentas	\$	
	INGRESOS		3.168.579.932
	INGRESOS OPERACIONALES	3.168.568.509	
41	Ingresos fiscales	3.168.568.509	
47	Operaciones Interinstitucionales (Recibidas)	0	
	GASTOS		7.203.567.807
	GASTOS OPERACIONALES	6.643.335.701	
51	De administración	6.240.063.720	
53	Provisiones, agotamiento, depreciaciones y amortizaciones	403.271.981	
	EXCEDENTE (DÉFICIT) OPERACIONAL	-3.474.767.192	
48	OTROS INGRESOS	11.423	
57	OPERACIONES INTERINSTITUCIONALES	558.544.063	
58	OTROS GASTOS	1.688.043	
	EXCEDENTE (DÉFICIT) DEL EJERCICIO	-4.034.987.875	-4.034.987.875

FERNANDO MARTINEZ BRAVO
Representante Legal

Sandra M
SANDRA MILENA MARTINEZ ROMERO
Profesional de Defensa - Contador
T.P. 85974 - T

EDGARD RICARDO LOMBO BASTIDAS
Asesor de Recursos Financieros



Anexo No. 6
ESTADO DE RESULTADOS
A 31 DE MAYO DE 2019
(Cifras en pesos Colombianos)

Código	Concepto	\$	
	INGRESOS		3.168.579.932
	INGRESOS OPERACIONALES	3.168.568.509	
41	Ingresos Fiscales	3.168.568.509	
4110	No tributarios	3.168.568.509	
4195	Devoluciones, descuentos, amnistías	0	
47	Operaciones Interinstitucionales	0	
4705	Aportes y traspaso de fondos recibidos	0	
4720	Operaciones de enlace	0	
4722	Operaciones Sin Flujo de Efectivo	0	
	GASTOS		7.203.567.807
	GASTOS OPERACIONALES	6.643.335.701	
51	De administración	6.240.063.720	
5101	Sueldos y Salarios	1.411.794.882	
5102	Contribuciones Imputadas	0	
5103	Contribuciones Efectivas	379.288.843	
5104	Aportes sobre Nomina	79.701.600	
5107	Prestaciones Sociales	181.543.872	
5108	Gastos de Personal Diversos	0	
5111	Generales	4.059.532.057	
5120	Impuestos contribuciones y tasas	128.202.466	
53	Deterioro, depreciaciones, amortizaciones y provisiones	403.271.981	
5360	Depreciación de Propiedades, planta y equipo	374.148.394	
5366	Amortización Activos Intangibles	26.839.067	
5368	Provisión Litigios y Demandas	2.284.520	
	EXCEDENTE (DÉFICIT) OPERACIONAL	-3.474.767.192	

Superintendencia de Vigilancia y Seguridad Privada
Centro de Información al Ciudadano: Calle 24ª No. 59 – 42 Torre 4 Piso 3
Sede Administrativa: Avenida Calle 26 # 57-41 Torre 8 - Piso 11
PBX: (571) 3078038 Línea Gratuita Nacional: 01 8000 119703
www.supervigilancia.gov.co




Anexo No. 6
ESTADO DE RESULTADOS
A 31 DE MAYO DE 2019
(Cifras en pesos Colombianos)

48	OTROS INGRESOS	11.423
4802	Financieros	11.423
4808	Otros Ingresos Ordinarios	0
4815	Ajuste de ejercicios anteriores	0
57	OPERACIONES INTERINSTITUCIONALES	558.544.063
5720	Operaciones de enlace	558.544.063
5722	Operaciones sin flujo de efectivo	0
58	OTROS GASTOS	1.688.043
5804	Financieros	1.688.043
5890	Gastos Diversos	0
5893	Contribuciones Tasas e Ingresos No tributarios	0

EXCEDENTE (DÉFICIT) DEL EJERCICIO

-4.034.987.875

-4.034.987.875


FERNANDO MARTINEZ BRAVO
Representante Legal


EDGARDO RICARDO LOMBO BASTIDAS
Asesor de Recursos Financieros


SANDRA MILENA MARTINEZ ROMERO
Profesional de Defensa - Contador
T.P. 85974 - T



ESTADO DE RESULTADOS COMPARATIVO MES DE MAYO DE 2018 VS 2019

Superintendencia de Vigilancia y Seguridad Privada
Centro de Información al Ciudadano: Calle 24ª No. 59 – 42 Torre 4 Piso 3
Sede Administrativa: Avenida Calle 26 # 57-41 Torre 8 - Piso 11
PBX: (571) 3078038 Línea Gratuita Nacional: 01 8000 119703



Anexo No. 7
ESTADO DE RESULTADOS
COMPARATIVO A MAYO 31 2019 Y 2018
(Cifras en pesos Colombianos)

Código	Cuentas	Período Actual \$	Período anterior \$
	INGRESOS OPERACIONALES	3.168.568.509	2.227.095.153
41	Ingresos fiscales	3.168.568.509	2.227.095.153
47	Operaciones Interinstitucionales (Recibidas)	0	0
	GASTOS OPERACIONALES	6.643.335.701	8.830.233.797
51	De administración	6.240.063.720	8.279.232.019
52	De operación		
53	Provisiones, agotamiento, amortización	403.271.981	551.001.778
54	Transferencias		
	EXCEDENTE (DÉFICIT) OPERACIONAL	-3.474.767.192	-6.603.138.644
	OTROS INGRESOS	11.423	98.093.316
48	Otros ingresos	11.423	98.093.316
	OTROS GASTOS	560.232.106	619.235.353
57	Operaciones Interinstitucionales (Giradas)	558.544.063	568.812.598
58	Otros gastos	1.688.043	50.422.755
	EXCEDENTE (DÉFICIT) DEL EJERCICIO	-4.034.987.875	-7.124.280.681

FERNANDO MARTÍNEZ BRAVO
Representante Legal

Sandra MILENA MARTÍNEZ ROMERO
Profesional De defensa- Contador
T.P. 85974 - T

EDGARD RICARDO LOMBO BASTIDAS
Asesor de Recursos Financieros

Anexo No. 8

ESTADO DE RESULTADOS

COMPARATIVO A MAYO 31 2019 Y 2018

(Cifras en pesos Colombianos)

Código	Concepto	Período Actual \$	Período Anterior \$	Variación
INGRESOS OPERACIONALES		3.168.568.509	2.227.095.153	42%
41	Ingresos Fiscales	3.168.568.509	2.227.095.153	42%
4110	No tributarios	3.168.568.509	2.303.052.768	38%
4195	Devoluciones, descuentos, amnistías	0	-75.957.615	-100%
47	Operaciones Interinstitucionales	0	0	-
4705	Aportes y traspaso de fondos recibidos	0	0	-
4720	Operaciones de enlace	0	0	0%
4722	Operac.Enlace sin Situac.Fondos	0	0	0%
GASTOS OPERACIONALES		6.643.335.701	8.830.233.797	-25%
51	De administración	6.240.063.720	8.279.232.019	-25%
5101	Sueldos y Salarios	1.411.794.882	1.443.473.745	-2%
5102	Contribuciones Imputadas	0	0	-
5103	Contribuciones Efectivas	379.288.843	409.156.180	-7%
5104	Aportes sobre Nomina	79.701.600	91.060.200	-12%
5107	Prestaciones Sociales	181.543.872	484.406.995	-63%
5108	Gastos de Personal Diversos	0	3.210.867.911	-100%
5111	Generales	4.059.532.057	2.513.955.158	61%
5120	Imptos contribuciones y tasas	128.202.466	126.311.830	1%
53	Deterioro, depreciaciones, amortizaciones y provisiones	403.271.981	551.001.778	-27%
5360	Depreciación de Propiedades, planta y equipo	374.148.394	349.056.765	7%
5366	Amortizacion Activos Intangibles	26.839.067	177.202.270	-85%
5368	Provisión Litigios y Demandas	2.284.520	24.742.743	-91%
EXCEDENTE (DÉFICIT) OPERACIONAL		-3.474.767.192	-6.603.138.644	-47%

Anexo No. 8
ESTADO DE RESULTADOS
COMPARATIVO A MAYO 31 2019 Y 2018
(Cifras en pesos Colombianos)

48	OTROS INGRESOS	11.423	98.093.316	-100%
4802	Financieros	11.423	87.976.021	
4808	Otros Ingresos Ordinarios	0	10.117.295	0%
57	Operaciones Interinstitucionales	558.544.063	568.812.598	100%
5720	Operaciones de enlace	558.544.063	568.812.598	100%
5722	Operaciones sin Flujo de Efectivo	0	0	
58	OTROS GASTOS	1.688.043	50.422.755	-97%
5804	Financieros	1.688.043	50.422.755	-97%
EXCEDENTE (DÉFICIT) DEL EJERCICIO		-4.034.987.875	-7.124.280.681	-43%

FERNANDO MARTINEZ BRAVO
Representante Legal

EDGARD RICARDO LOMBO BASTIDAS
Asesor de Recursos Financieros

SANDRA MILENA MARTINEZ ROMERO
Profesional de Defensa - Contador
T.P. 85974-T



ANALISIS DE LOS ESTADOS FINANCIEROS COMPARATIVO MES DE MAYO DE 2018 VS 2019

Superintendencia de Vigilancia y Seguridad Privada
Centro de Información al Ciudadano: Calle 24ª No. 59 – 42 Torre 4 Piso 3
Sede Administrativa: Avenida Calle 26 # 57-41 Torre 8 - Piso 11
PBX: (571) 3078038 Línea Gratuita Nacional: 01 8000 119703



ESTADO DE SITUACION FINANCIERA
A MAYO - 2018-2019
(Cifras en pesos)

Código	ACTIVO	2018	AV%	2019	AV%	Análisis Horizontal	
		\$	%	\$	%	\$	%
		55.321.795.633	100%	57.041.382.979	100%	1.719.587.346	3%
	CORRIENTE	31.762.149.412	57%	34.223.799.650	60%	2.461.650.238	8%
11	Efectivo Y equivalentes al Efectivo	963.319.764	1,74%	489.811.715	0,86%	-473.508.049	-49%
1105	Caja	1.250.000	0,00%	1.250.000	0,00%	0	0%
1110	Depositos en Instituciones Financieras	962.069.764	2%	488.561.715	1%	-473.508.049	-49%
13	Cuentas Por Cobrar	7.359.401.630	13%	9.761.043.148	17%	2.401.641.518	33%
1311	Ingresos no Tributarios	4.601.563.775	8%	6.755.684.057	12%	2.154.120.282	47%
1384	Otras Cuentas Por Cobrar	5.900.624	0%	22.049.586	0%	16.148.962	274%
1385	Cuentas Por cobrar de difícil Recaudo	3.387.564.031	6%	3.618.936.305	6%	231.372.274	7%
1386	Deterioro Acumulado de Cuentas por Cobrar	-635.626.800	-1%	-635.626.800	-1%	0	0%
19	Otros activos	23.439.428.018	42,4%	23.972.944.787	42,0%	533.516.769	2%
1905	Bienes y Servicios Pagados Por Anticipado	148.748.179	0,3%	0	0,0%	-148.748.179	-100%
1906	Avances y Anticipos Entregados	41.945	0,0%	2.848.602	0,0%	2.806.657	6691%
1908	Recursos Entregados en Administración	23.290.637.894	42,1%	23.970.096.185	42,0%	679.458.291	3%
	NO CORRIENTE	23.559.646.221	42,6%	22.817.583.329	40,0%	-742.062.892	-3%
16	Propiedades, planta y equipo	20.788.828.613	37,6%	20.177.551.304	35,4%	-611.277.309	-3%
1615	Construcciones En Curso	807.000.000	1,5%	688.689.292	1,2%	-118.310.708	-15%
1635	Bienes muebles en bodega	0	0,0%	0	0,0%	0	-
1637	Propiedades Planta y Equipo no explotados	0	0,0%	0	0,0%	0	-
1640	Edificaciones	18.576.274.262	32,6%	18.576.274.262	32,6%	0	0%
1665	Muebles, enseres y equipos de oficina	656.104.801	1,2%	718.086.137	1,3%	61.981.336	9%
1670	Equipos de comunicación y computación	2.407.587.826	4,4%	2.740.702.121	4,8%	333.114.295	14%
1675	Equipo de transporte, tracción y elevac.	823.376.300	1,1%	823.376.300	1,1%	0	0%
1680	Equipo de comedor, cocina, desp. y hotele.	41.251.472	0,1%	41.251.472	0,1%	0	0%
1685	Depreciación acumulada	-2.322.766.048	-4,2%	-3.210.828.280	-5,6%	-888.062.232	38%
19	Otros activos	2.770.817.608	5,0%	2.640.032.026	4,6%	-130.785.582	-5%
1970	Activos Intangibles	3.041.871.831	5,5%	3.138.186.661	5,5%	96.315.030	3%
1975	Amortización acumulada de intangibles	-271.054.023	-0,5%	-498.154.635	-0,9%	-227.100.612	84%
Código	PASIVO	2.039.277.122	100%	570.718.743	100,0%	-1.468.558.379	-72%
	CORRIENTE	2.039.277.122	100%	570.718.743	100,0%	-1.468.558.379	-72%
24	Cuentas por pagar	1.824.966.598	89%	118.273.129	20,7%	-1.706.693.469	-94%
2401	Adquisición Bienes y Servicios	1.595.430.946	78,24%	44.092.664	7,7%	-1.551.338.282	-97%
2407	Recursos a favor de terceros	287.336	0,01%	27.385.407	4,8%	27.098.071	9431%
2424	Descuentos de Nomina	9.940.626	0%	8.281.374	1,5%	-1.659.252	-17%
2436	Retenciones x Pagar	40.462.121	2%	42.267.790	7,4%	1.805.669	4%
2440	Impuestos, Contribuciones Y Tasas Por Pagar	0	0%	0	0,0%	0	-
2460	Creditos Judiciales	0	0%	0	0,0%	0	-
2490	Otras Cuentas Por Pagar	178.845.569	9%	-3.754.106	-0,7%	-182.599.675	-102%
25	Obligaciones laborales	177.050.631	8,68%	395.565.742	69,3%	218.515.111	123%
2511	Beneficios a los Empleados a corto plazo	177.050.631	8,68%	395.565.742	69,3%	218.515.111	123%
27	Pasivos Estimados	37.259.893	2%	56.879.872	10,0%	19.619.979	53%
2701	Litigios	37.259.893	2%	56.879.872	10,0%	19.619.979	53%
	PATRIMONIO	53.282.518.511	100%	56.470.664.238	100,0%	3.188.145.725	5,98%
31	Patrimonio De las entidades de Gobierno	53.282.518.511	100%	56.470.664.238	100,0%	3.188.145.725	6%
3101	Capital fiscal	55.788.749.956	105%	55.788.749.956	98,8%	0	0%
3109	Resultado de Ejercicios Anteriores	0	0%	4.716.902.156	8,4%	4.716.902.156	-
3110	Resultados del ejercicio	-7.124.280.682	-13%	-4.034.987.875	-7,1%	3.089.292.807	-43%
3145	Impactos Por la Transición al nuevo marco de Regulación	4.618.049.237	9%	0	0,0%	-4.618.049.237	-100%
	TOTAL PASIVO Y PATRIMONIO	55.321.795.633		57.041.382.979		1.719.587.346	3,11%
	CUENTAS DE ORDEN DEUDORAS	0		0		0	
81	Derechos contingentes	1.085.753.003	-	1.122.518.603	-	56.765.600	5%
83	Deudoras de control	44.646.958	-	44.646.956	-	0	0%
89	Deudoras por contra (cr)	-1.110.399.959	-	-1.167.165.559	-	-56.765.600	5%
	CUENTAS DE ORDEN ACREEDORAS	0		0		0	
91	Responsabilidades contingentes	359.529.298.021	-	361.084.078.397	-	1.554.780.376	0%
93	Acreedoras de control	0	-	0	-	0	-
99	Acreedoras por contra (db)	359.529.298.021	-	-361.084.078.397	-	-1.554.780.376	0%

FERNANDO MARTINEZ BRAVO
Representante Legal

EDGARD RICARDO LOMBO BASTIDAS
Asesor de Recursos Financieros

Sandra Milena Martínez Romero
Profesional Defensa - Contador
T.P. 85974 - T

ESTADO DE RESULTADOS
A MAYO- 2018 Y 2019
(Cifras en pesos)

Código	2018	AV%	2019	AV%	Análisis Horizontal	
					\$	%
INGRESOS OPERACIONALES	2.227.095.153	100%	3.168.568.509	100%	941.473.356	42%
41 Ingresos Fiscales	2.227.095.153	100%	3.168.568.509	100%	941.473.356	42%
4110 No tributarios	2.303.052.768	103%	3.168.568.509	100%	865.515.741	38%
4195 Devoluciones, descuentos, amnistías	-75.957.615	-3%	0	0,00%		0%
47 Operaciones Interinstitucionales	0	0%	0	0%	0	-
4705 Aportes y traspaso de fondos recibidos	0	0%	0	0%	0	-
4720 Operaciones de enlace	0	0%	0	0%	0	-
4722 Operac.Enlace sin Situac.Fondos	0	0%	0	0%	0	-
GASTOS OPERACIONALES	8.830.233.797	396%	6.643.335.701	210%	-2.186.898.096	-25%
51 De administración	8.279.232.019	372%	6.240.063.720	197%	-2.039.168.299	-25%
5101 Sueldos y Salarios	1.443.473.745	65%	1.411.794.882	45%	-31.678.863	-2%
5102 Contribuciones Imputadas	0	0%	0	0%	0	-
5103 Contribuciones Efectivas	409.156.180	18%	379.288.843	12%	-29.867.337	-7%
5104 Aportes sobre Nomina	91.060.200	4%	79.701.600	3%	-11.358.600	-12%
5107 Prestaiones Sociales	484.406.995	22%	181.543.872	6%	-302.863.123	-63%
5108 Gastos de Personal Diversos	3.210.867.911	144%	0	0%	-3.210.867.911	-100%
5111 Generales	2.513.955.158	113%	4.059.532.057	128%	1.545.576.899	61%
5120 Imptos contribuciones y tasas	126.311.830	6%	128.202.466	4%	1.890.636	1%
53 Deterioro, depreciaciones, amortizaciones y Provisiones	551.001.778	25%	403.271.981	13%	-147.729.797	-27%
5380 Depreciación de propiedades Planta y Equipo	349.056.765	16%	374.148.394	12%	25.091.629	7%
5366 Amortización Activos Intangibles	177.202.270	8%	26.839.067	1%	-150.363.203	-85%
5368 Provisión Litigios y Demandas	24.742.743	1%	2.284.520	0%	-22.458.223	-91%
EXCEDENTE (DÉFICIT) OPERACIONAL	-6.603.138.644	-296%	-3.474.767.192	-110%	3.128.371.452	-47%
48 OTROS INGRESOS	98.093.316	4%	11.423	0%	-98.081.893	-100%
4802 Financieros	87.976.021	4%	11.423	0%	-87.964.598	-100%
4808 Otros Ingresos Ordinarios	10.117.295	0%	0	0%	-10.117.295	-100%
57 Operaciones Interinstitucionales	568.812.598	26%	558.544.063	18%	-10.268.535	-2%
5720 Operaciones de enlace	568.812.598	26%	558.544.063	18%	-10.268.535	-2%
5722 Operaciones sin flujo de efectivo	0	0%	0	0%	0	-
58 OTROS GASTOS	50.422.755	2%	1.688.043	0%	-48.734.712	-97%
5804 Financieros	50.422.755	2%	1.688.043	0%	-48.734.712	-97%
EXCEDENTE (DÉFICIT) DEL EJERCICIO	-7.124.280.681	-320%	-4.034.987.875	-127%	3.089.292.806	-43%

FERNANDO MARTINEZ BRAVO
Representante Legal

EDGARDO RICARDO LOMBO BASTIDAS
Asesor de Recursos Financieros

SANDRA MILENA MARTINEZ ROMERO
Profesional de Defensa - Contador
T.P. 85974-T



ESTADO DE SITUACION FINANCIERA

VARIACION ANUAL ACUMULADA A MAYO - 2018 Y 2019


(Cifras en pesos)

Código	ACTIVO	ENERO			FEBRERO			MARZO			ABRIL			MAYO		
		2018	2019	VAR %	2018	2019	VAR %	2018	2019	VAR %	2018	2019	VAR %	2018	2019	VAR %
	CORRIENTE	37.422.701.555	38.180.012.500	2%	36.623.360.166	36.806.783.881	1%	34.916.280.369	35.147.764.017	1%	33.340.854.810	34.549.583.908	4%	31.762.149.412	34.223.799.650	8%
11	Efectivo	416.292.650	328.248.013	-21%	371.338.506	377.982.109	2%	514.239.964	339.404.031	-34%	514.646.215	773.569.623	50%	963.319.764	489.811.715	-49%
1105	Caja	0	0	-	0	0	-	1.250.000	1.250.000	0%	1.250.000	1.250.000	0%	1.250.000	1.250.000	0%
1110	Depositos en Instituciones Financieras	416.292.650	328.248.013	-21%	371.338.506	377.982.109	2%	512.989.964	338.154.031	-34%	513.396.215	772.319.623	50%	962.069.764	488.561.715	-49%
13	Cuentas Por Cobrar	7.218.814.090	9.389.597.788	30%	7.240.951.243	9.274.307.041	28%	7.262.357.989	9.108.246.824	25%	7.145.431.156	9.299.433.444	30%	7.359.401.630	9.761.043.148	33%
1311	Ingresos no Tributarios	4.462.723.220	6.394.169.839	43%	4.484.807.977	6.287.885.528	40%	4.505.821.450	6.112.005.212	36%	4.388.241.908	6.294.074.353	43%	4.601.563.775	6.755.684.057	47%
1384	Otras cuentas Por Cobrar	4.152.796	12.118.444	192%	4.205.192	3.112.008	-26%	4.598.465	12.932.107	181%	5.252.017	22.049.586	320%	5.900.624	22.049.586	274%
1385	Cuentas Por cobrar de difícil Recauda	3.387.564.874	3.618.936.305	7%	3.387.564.874	3.618.936.305	7%	3.387.564.874	3.618.936.305	7%	3.387.564.031	3.618.936.305	7%	3.387.564.031	3.618.936.305	7%
1386	Deterioro Acumulado de Cuentas por Cobrar	-635.626.800	-635.626.800	0%	-635.626.800	-635.626.800	0%	-635.626.800	-635.626.800	0%	-635.626.800	-635.626.800	0%	-635.626.800	-635.626.800	0%
19	Otros activos	29.787.594.815	28.462.166.699	-4%	29.011.070.417	27.154.494.731	-6%	27.139.682.416	25.700.113.162	-5%	25.680.777.439	24.476.580.841	-5%	23.439.428.018	23.972.944.787	2%
1905	Gastos pagados por anticipo	216.871.634	8.404.288	-98%	200.976.161	0	-100%	183.377.602	0	-100%	166.346.738	0	-100%	148.748.179	0	-100%
1906	Avances y Anticipos Entregados	41.945	41.945	0%	41.945	41.945	0%	41.945	3.867.350	9120%	41.945	41.945	0%	41.945	2.848.802	6691%
1908	Recursos Entregados en Administración	29.570.681.236	28.453.720.466	-4%	28.810.052.311	27.154.452.786	-6%	26.956.262.869	25.696.245.813	-5%	25.514.388.756	24.476.538.896	-4%	23.290.637.894	23.970.096.185	3%
	NO CORRIENTE	23.963.823.322	23.256.962.559	-3%	23.866.238.864	23.183.418.120	-3%	23.758.198.931	22.981.449.490	-3%	23.653.644.155	22.900.859.575	-3%	23.559.646.221	22.817.583.329	-3%
16	Propiedades, planta y equipo	21.066.224.718	20.595.601.474	-2%	21.001.498.959	20.527.567.042	-2%	20.929.838.300	20.330.575.193	-3%	20.860.489.273	20.255.317.543	-3%	20.788.828.613	20.177.551.304	-3%
1615	Construcciones En Curso	807.000.000	993.000.000	23%	807.000.000	993.000.000	23%	807.000.000	688.689.292	-15%	807.000.000	688.689.292	-15%	807.000.000	688.689.292	-15%
1635	Bienes muebles en bodega	0	0	-	0	0	-	0	0	-	0	0	-	0	0	-
1637	Propiedades Planta y Equipo no explotados	0	0	-	0	0	-	0	0	-	0	0	-	0	0	-
1640	Edificaciones	18.576.274.262	18.576.274.262	0%	18.576.274.262	18.576.274.262	0%	18.576.274.262	18.576.274.262	0%	18.576.274.262	18.576.274.262	0%	18.576.274.262	18.576.274.262	0%
1665	Muebles, enseres y equipos de oficina	656.104.801	656.104.801	0%	656.104.800	656.104.801	0%	656.104.801	718.086.137	9%	656.104.801	718.086.137	9%	656.104.801	718.086.137	9%
1670	Equipos de comunicación y computación	2.407.587.826	2.617.598.359	9%	2.407.587.826	2.617.598.359	9%	2.407.587.826	2.740.702.121	14%	2.407.587.826	2.740.702.121	14%	2.407.587.826	2.740.702.121	14%
1675	Equipo de transporte, tracción y elevac.	623.376.300	623.376.300	0%	623.376.300	623.376.300	0%	623.376.300	623.376.300	0%	623.376.300	623.376.300	0%	623.376.300	623.376.300	0%
1680	Equipo de comedor, cocina, desp. y hotele.	41.251.472	41.251.472	0%	41.251.472	41.251.472	0%	41.251.472	41.251.472	0%	41.251.472	41.251.472	0%	41.251.472	41.251.472	0%
1685	Depreciación acumulada	-2.045.369.943	-2.912.003.720	42%	-2.110.095.701	-2.980.038.152	41%	-2.181.756.361	-3.057.804.391	40%	-2.251.105.388	-3.133.062.041	39%	-2.322.766.048	-3.210.828.280	38%
19	Otros activos	2.897.598.604	2.661.361.086	-8%	2.864.739.905	2.655.851.079	-7%	2.828.360.631	2.650.874.298	-6%	2.793.154.882	2.645.542.033	-5%	2.770.817.608	2.640.032.026	-5%
1970	Activos Intangibles	3.027.829.631	3.138.186.661	4%	3.027.829.631	3.138.186.661	4%	3.027.829.631	3.138.186.661	4%	3.027.829.631	3.138.186.661	4%	3.041.871.631	3.138.186.661	3%
1975	Amortización acumulada de intangibles	-130.231.027	-476.825.575	266%	-163.089.726	-482.335.582	196%	-199.469.000	-487.312.363	144%	-234.674.749	-492.644.628	110%	-271.054.023	-498.154.635	84%
	TOTAL ACTIVO	61.386.524.877	61.436.975.059	0,08%	60.489.599.030	59.990.202.001	-0,83%	58.674.479.300	58.129.213.507	-0,93%	56.994.498.965	57.450.443.483	0,80%	55.321.795.633	57.041.382.979	3,11%
Código	PASIVO	ENERO			FEBRERO			MARZO			ABRIL			MAYO		
		2018	2019	VAR %	2018	2019	VAR %	2018	2019	VAR %	2018	2019	VAR %	2018	2019	VAR %
	CORRIENTE	1.303.409.275	1.249.892.438	-4%	1.465.761.152	748.280.730	-49%	1.242.255.668	735.635.757	-41%	1.183.883.712	744.828.128	-37%	2.039.277.122	570.718.743	-72%
24	Cuentas por pagar	1.098.347.496	645.309.621	-41%	1.260.670.403	180.176.415	-86%	1.026.806.695	189.582.801	-82%	991.490.126	214.038.402	-78%	1.824.966.598	118.273.129	-94%
2401	Adquisición Bienes y Servicios	1.067.887.549	44.424.361	-96%	1.048.195.456	42.632.865	-96%	864.139.436	42.161.822	-95%	864.139.436	42.287.066	-95%	1.595.430.946	44.092.664	-97%
2407	Recursos a Favor de Terceros	2.307.864	9.164.056	297%	1.366.222	258.466	-81%	1.033.646	1.759.857	70%	287.336	26.885.138	9257%	287.336	27.385.407	9431%
2424	Descuentos de Nomina	641.200	5.236.770	717%	12.928.862	5.497.807	-57%	3.960.297	7.388.574	87%	7.126.356	7.282.774	2%	9.940.626	8.281.374	-17%
2436	Retenciones x Pagar	24.466.376	55.032.242	125%	33.585.384	32.615.118	-3%	36.056.616	31.938.160	-11%	46.480.730	36.778.365	-21%	40.462.121	42.267.790	4%
2440	Impuestos, Contribuciones Y Tasas Por Pagar	0	0	-	0	0	-	115.947.000	0	-100%	0	0	-	0	0	-
2460	Creditos Judiciales	0	0	-	0	0	-	0	0	-	0	0	-	0	0	-
2490	Otras Cuentas Por Pagar	3.044.507	531.452.192	17356%	164.594.479	99.172.159	-40%	5.669.700	106.334.388	1775%	73.456.268	100.805.059	37%	178.845.569	-3.754.106	-102%
25	Obligaciones laborales	190.296.973	549.825.131	189%	190.325.943	513.018.886	170%	200.544.188	490.319.306	144%	177.488.801	473.909.854	167%	177.050.631	395.565.742	123%
2511	Beneficios a los Empleados a Corto Plazo	190.296.973	549.825.131	189%	190.325.943	513.018.886	170%	200.544.188	490.319.306	144%	177.488.801	473.909.854	167%	177.050.631	395.565.742	123%
27	Pasivos Estimados	14.764.806	54.757.686	271%	14.764.806	55.085.429	273%	14.904.785	55.733.650	274%	14.904.785	56.879.872	282%	37.259.893	56.879.872	53%
2701	Litigios	14.764.806	54.757.686	271%	14.764.806	55.085.429	273%	14.904.785	55.733.650	274%	14.904.785	56.879.872	282%	37.259.893	56.879.872	53%

	ENERO			FEBRERO			MARZO			ABRIL			MAYO		
	2018	2019	VAR %	2018	2019	VAR %	2018	2019	VAR %	2018	2019	VAR %	2018	2019	VAR %
TOTAL PASIVO	1.303.409.275	1.249.892.438	-4%	1.465.761.152	748.280.730	-49%	1.242.255.668	735.635.757	-41%	1.183.883.712	744.828.128	-37%	2.039.277.122	570.718.743	-72%
PATRIMONIO															
31 Patrimonio De las Entidades de Gobierno	60.083.115.602	60.187.082.621	0%	59.023.837.878	59.241.921.271	0%	57.432.223.632	57.393.577.750	0%	55.810.615.253	56.705.615.355	2%	53.282.518.511	56.470.664.236	6%
3101 Capital fiscal	55.788.749.956	55.788.749.956	0%	55.788.749.956	55.788.749.956	0%	55.788.749.956	55.788.749.956	0%	55.788.749.956	55.788.749.956	0%	55.788.749.956	55.788.749.956	0%
3109 Resultado de Ejercicios anteriores	0	4.716.902.156	-	0	4.716.902.156	-	0	4.716.902.156	-	0	4.716.902.156	-	0	4.716.902.156	-
3110 Resultados del ejercicio	-323.683.591	-318.569.490	-2%	-1.382.961.315	-1.263.730.840	-9%	-2.974.575.561	-3.112.074.361	5%	-4.596.183.940	-3.800.036.756	-17%	-7.124.280.682	-4.034.987.875	-43%
3145 Impactos Por La Transición al nuevo Marco de Regulación	4.618.049.237	0	-100%	4.618.049.237	0	-100%	4.618.049.237	0	-100%	4.618.049.237	0	-100%	4.618.049.237	0	-100%
TOTAL PATRIMONIO	60.083.115.602	60.187.082.621	0,17%	59.023.837.878	59.241.921.271	0,37%	57.432.223.632	57.393.577.750	-0,07%	55.810.615.253	56.705.615.355	1,60%	53.282.518.511	56.470.664.236	5,98%
TOTAL PASIVO Y PATRIMONIO	61.386.524.877	61.436.975.059	0,08%	60.489.599.030	59.990.202.001	-0,83%	58.674.479.300	58.129.213.507	-0,93%	56.994.498.965	57.450.443.483	0,80%	55.321.795.633	57.041.382.979	3,11%


FERNANDO MARTINEZ BRAVO
Representante Legal


EDGARD RICARDO LOMBO BASTIDAS
Asesor de Recursos Financieros


SANDRA MILENA MARTINEZ ROMERO
Profesional de Defensa - Contador
T.P 85974-T

Superintendencia de Vigilancia y Seguridad Privada
Centro de Información al Ciudadano: Calle 24ª No. 59 – 42 Torre 4 Piso 3
Sede Administrativa: Avenida Calle 26 # 57-41 Torre 8 - Piso 11
PBX: (571) 3078038 Línea Gratuita Nacional: 01 8000 119703
www.supervigilancia.gov.co





ESTADO DE RESULTADOS
VARIACION ANUAL ACUMULADA A MAYO - 2018 Y 2019
(Cifras en pesos)

Código	ENERO			FEBRERO			MARZO		
	2018	2019	VAR %	2018	2019	VAR %	2018	2019	VAR %
INGRESOS OPERACIONALES	305.088.428	194.354.110	-36%	477.372.852	464.008.656	-3%	876.289.402	686.209.825	-22%
41 Ingresos Fiscales	305.088.428	194.354.110	-36%	477.372.852	464.008.656	-3%	876.289.402	686.209.825	-22%
4110 No tributarios	305.088.428	194.354.110	-36%	553.330.467	464.008.656	-16%	952.247.017	686.209.825	-28%
4195 Devoluciones, descuentos, amnistías	0	0	-	-75.957.615	0	-100%	-75.957.615	0	-100%
47 Operaciones Interinstitucionales	0	0	-	0	0	-	0	0	-
4705 Aportes y traspaso de fondos recibidos	0	0	-	0	0	-	0	0	-
4720 Operaciones de enlace	0	0	-	0	0	-	0	0	-
4722 Operac.Enlace sin Situac.Fondos	0	0	-	0	0	-	0	0	-
GASTOS OPERACIONALES	528.696.503	500.564.112	-5%	1.731.645.719	1.576.519.763	-9%	3.504.467.956	3.438.103.403	-2%
51 De administración	418.408.913	419.567.937	0%	1.523.773.672	1.421.651.406	-7%	3.188.415.995	3.199.843.805	0%
5101 Sueldos y Salarios	226.069.421	252.452.331	12%	515.364.275	537.975.129	4%	834.566.466	812.935.877	-3%
5102 Contribuciones Imputadas	0	0	-	0	0	-	0	0	-
5103 Contribuciones Efectivas	74.391.900	76.412.200	3%	148.753.436	151.281.943	2%	238.255.826	223.592.243	-6%
5104 Aportes sobre Nomina	15.365.200	16.404.700	7%	31.555.200	32.249.300	2%	53.813.500	46.835.600	-13%
5107 Prestaciones Sociales	70.269.144	37.063.376	-47%	171.179.434	73.013.255	-57%	257.744.066	107.909.587	-58%
5108 Gastos de Personal Diversos				429.791.868	0	-100%	1.351.100.946	0	-100%
5111 Generales	30.539.589	35.440.096	16%	223.588.158	623.696.022	179%	331.243.480	1.885.224.496	469%
5120 Imptos contribuciones y tasas	1.773.659	1.795.233	1%	3.541.301	3.435.757	-3%	121.691.711	123.346.002	1%
Deterioro, depreciaciones, amortizaciones y Provisiones	110.287.590	80.996.175	-27%	207.872.047	154.868.357	-25%	316.051.961	238.259.598	-25%
5360 Depreciación De Propiedades Planta y Equipo	71.650.660	75.323.834	5%	136.386.418	143.358.266	5%	208.047.079	221.124.505	6%
5366 Amortización Activos Intangibles	36.379.274	5.510.007	-85%	69.237.973	11.020.014	-84%	105.617.247	15.996.795	-85%
5368 Provision Litigios y Demandas	2.247.656	162.334	-93%	2.247.656	490.077	-78%	2.387.635	1.138.298	-52%
EXCEDENTE (DÉFICIT) OPERACIONAL	-223.608.075	-306.210.002	37%	-1.254.272.867	-1.112.511.107	-11%	-2.628.178.554	-2.751.893.578	5%
48 OTROS INGRESOS	4.825.983	1.243	-100%	7.404.790	1.243	-100%	9.223.022	1.523	-100%
4802 Financieros	760	1.243	64%	1.290	1.243	-4%	1.942	1.523	-22%
4808 Otros Ingresos Ordinarios	4.825.223	0	-100%	7.403.500	0	-100%	9.221.080	0	-100%
57 Operaciones Interinstitucionales	104.901.302	12.358.994	-88%	136.093.041	151.219.238	11%	355.605.524	360.180.568	1%
5720 Operaciones de enlace	104.901.302	12.358.994	-88%	136.093.041	151.219.238	11%	355.605.524	360.180.568	1%
5722 Operaciones Sin Flujo De efectivo	0	0	-	0	0	-	0	0	-
58 OTROS GASTOS	197	1.738	782%	197	1.738	782%	14.506	1.738	-88%
5804 Financieros	197	1.738	782%	197	1.738	782%	14.506	1.738	-88%
EXCEDENTE (DÉFICIT) DEL EJERCICIO	-323.683.591	-318.569.490	-2%	-1.382.961.315	-1.263.730.840	-9%	-2.974.575.562	-3.112.074.361	5%



ESTADO DE RESULTADOS
VARIACION ANUAL ACUMULADA A MAYO - 2018 Y 2019
(Cifras en pesos)


Código	ABRIL			MAYO		
	2018	2019	VAR %	2018	2019	VAR %
INGRESOS OPERACIONALES						
	1.141.957.215	1.567.531.168	37%	2.227.095.153	3.168.568.509	42%
41 Ingresos Fiscales	1.141.957.215	1.567.531.168	37%	2.227.095.153	3.168.568.509	42%
4110 No tributarios	1.217.914.830	1.567.531.168	29%	2.303.052.768	3.168.568.509	38%
4195 Devoluciones, descuentos, amnistías	-75.957.615	0	-100%	-75.957.615	0	-100%
47 Operaciones Interinstitucionales	0	0	-	0	0	-
4705 Aportes y traspaso de fondos recibidos	0	0	-	0	0	-
4720 Operaciones de enlace	0	0	-	0	0	-
4722 Operac.Enlace sin Situac.Fondos	0	0	-	0	0	-
GASTOS OPERACIONALES	5.260.853.106	4.911.535.260	-7%	8.830.233.797	6.643.335.701	-25%
51 De administración	4.840.246.370	4.591.539.525	-5%	8.279.232.019	6.240.063.720	-25%
5101 Sueldos y Salarios	1.138.367.256	1.104.045.104	-3%	1.443.473.745	1.411.794.882	-2%
5102 Contribuciones Imputadas	0	0	-	0	0	-
5103 Contribuciones Efectivas	325.153.780	299.057.743	-8%	409.156.180	379.288.843	-7%
5104 Aportes sobre Nómina	72.109.600	61.892.100	-14%	91.060.200	79.701.600	-12%
5107 Prestaciones Sociales	361.996.126	142.565.649	-61%	484.406.995	181.543.872	-63%
5108 Gastos de Personal Diversos	2.251.354.072	0	-100%	3.210.867.911	0	-100%
5111 Generales	569.067.272	2.857.761.070	402%	2.513.955.158	4.059.532.057	61%
5120 Imptos contribuciones y tasas	124.198.264	126.217.859	2%	126.311.830	128.202.466	1%
Deterioro, depreciaciones, amortizaciones y Provisiones	420.606.736	319.995.735	-24%	551.001.778	403.271.981	-27%
5360 Depreciación De Propiedades Planta y Equipo	277.396.105	296.382.155	7%	349.056.765	374.148.394	7%
5366 Amortización Activos Intangibles	140.822.996	21.329.060	-85%	177.202.270	26.839.067	-85%
5368 Provisión Litigios y Demandas	2.387.635	2.284.520	-4%	24.742.743	2.284.520	-91%
EXCEDENTE (DÉFICIT) OPERACIONAL	-4.118.895.891	-3.344.004.091	-19%	-6.603.138.644	-3.474.767.192	-47%
48 OTROS INGRESOS	10.119.237	11.423	-100%	98.093.316	11.423	-100%
4802 Financieros	1.942	11.423	488%	87.976.021	11.423	-100%
4808 Otros Ingresos Ordinarios	10.117.295	0	-100%	10.117.295	0	-100%
57 Operaciones Interinstitucionales	484.528.933	454.356.367	-6%	568.812.598	558.544.063	-2%
5720 Operaciones de enlace	484.528.933	454.356.367	-6%	568.812.598	558.544.063	-2%
5722 Operaciones Sin Flujo De efectivo	0	0	-	0	0	-
58 OTROS GASTOS	2.878.353	1.687.721	-41%	50.422.755	1.688.043	-97%
5804 Financieros	2.878.353	1.687.721	-41%	50.422.755	1.688.043	-97%
EXCEDENTE (DÉFICIT) DEL EJERCICIO	-4.596.183.940	-3.800.036.756	-17%	-7.124.280.681	-4.034.987.875	-43%

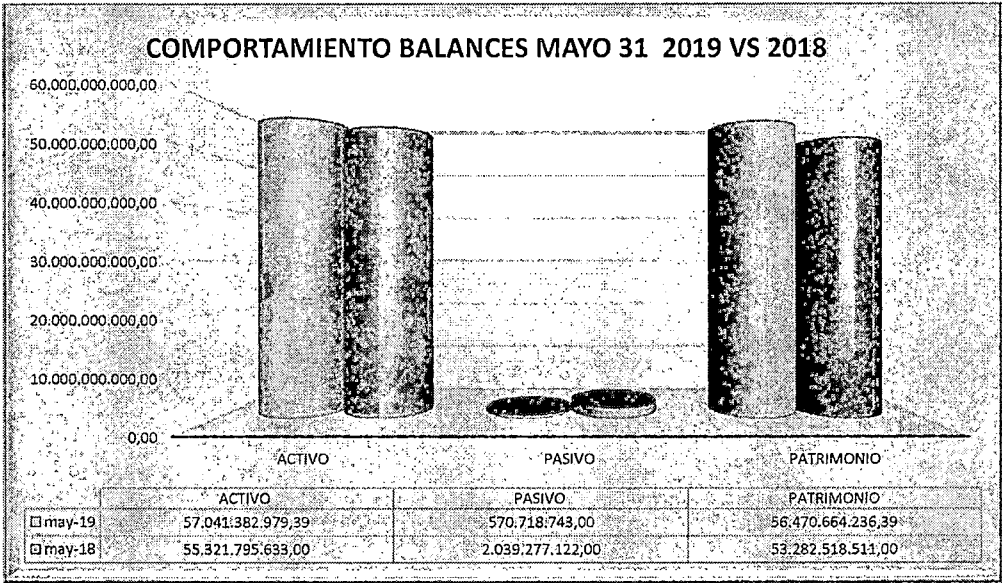
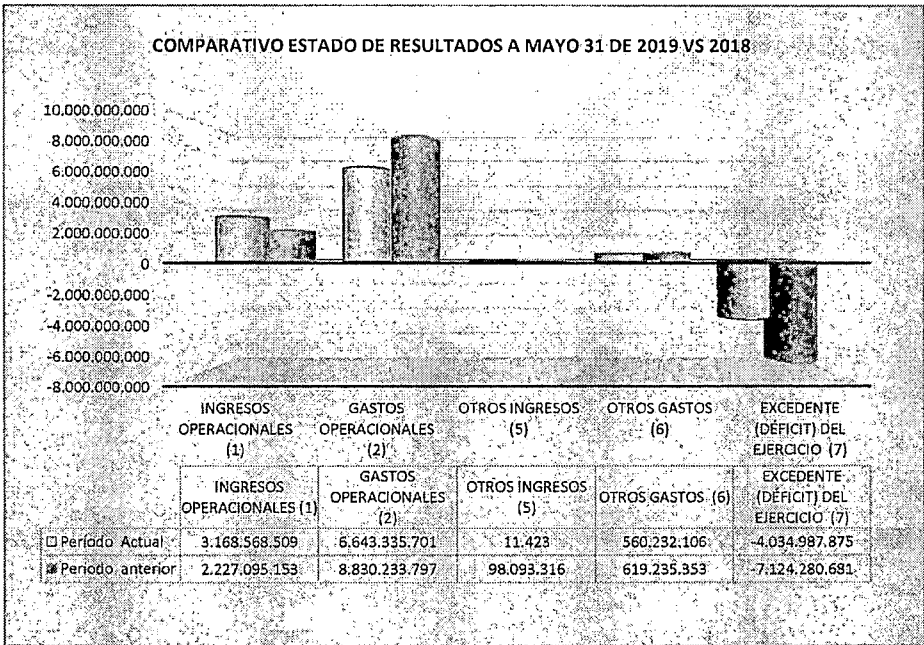
FERNANDO MARTINEZ BRAVO
Representante Legal

EUGENIO RICARDO LOMBO BASTIDAS
Asesor de Recursos Financieros

Sandra M. Martínez Romero
SANDRA MILENA MARTINEZ ROMERO
Profesional de Defensa - Contador
T.P 85974-T







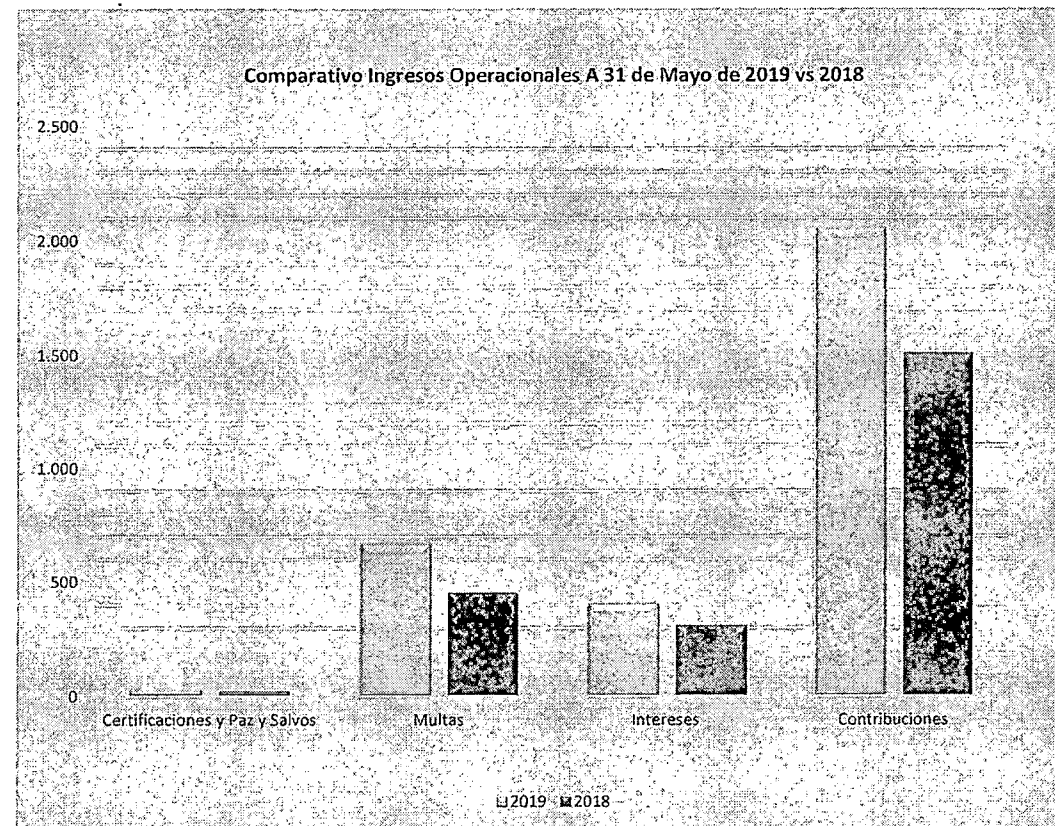
INDICADORES FINANCIEROS DE LA SUPERINTENDENCIA DE VIGILANCIA Y SEGURIDAD PRIVADA

INDICADOR	FORMULA	DESCRIPCIÓN	PERIODICIDAD PARA REPORTAR EL INDICADOR	Valores Pesos	Resultado	Análisis a Mayo 31 de 2019
INDICADORES DE EJECUCIÓN Y DESARROLLO ADMINISTRATIVO:						
1 Ejecución presupuesto de Ingresos por contribución	$\frac{\text{Presupuesto ingresos por contribución Recaudado}}{\text{Presupuesto por contribución Proyectado}}$	Evidencia el nivel efectivo del recaudo de la vigencia en comparación con el recaudo estimado. Para la variable del ingreso Recaudado se tomará solo los valores correspondientes a ingreso por contribución de la Vigencia.	MENSUAL	$\frac{\$ 1.142.560.306}{\$20.073.490.391}$	= 5,691887%	El acumulado de recaudado con corte al 31 de Mayo/19, por concepto de cuota de contribución de la vigencia 2019 corresponde al 5,69% del total proyectado.
INDICADORES FINANCIEROS DE SITUACION:						
2 Capital de Trabajo	Activo corriente - Pasivo Corriente	Nos determina el capital neto de trabajo una vez restadas las obligaciones o pasivos a corto plazo.	MENSUAL	$34.223.799.650 - 570.718.743$	= 33.653.080.907	El capital neto de trabajo con que cuenta la entidad, acumulado al 31 de Mayo de la presente vigencia es de \$33.653.080.907 Como se puede observar nuestros pasivos corrientes son bastante bajos con relacion a nuestros activos corrientes .
3 Razón de endeudamiento total	$\frac{\text{Total Pasivos}}{\text{Total Activos}}$	Indica el porcentaje del financiamiento de la entidad, midiendo la relación existente entre el pasivo y el activo.	MENSUAL	$\frac{570.718.743}{57.041.382.979}$	= 1,00%	El porcentaje de endeudamiento de la entidad con relación a sus activos es del 1,30%. Como se puede observar, los pasivos de la entidad son mínimos con relación al total de activos, lo que implica que están plenamente respaldados para su realización en el momento en el que sean requeridos.
4 Porcentaje de Ingresos propios sobre el total de Ingresos	$\frac{\% \text{ de Ingresos propios}}{\text{Total de Ingresos}}$	Permite medir el porcentaje de Ingresos propios que genera la entidad, sobre la totalidad de los Ingresos de la misma.	MENSUAL	$\frac{2.371.033.059}{3.168.579.932}$	= 74,83%	De la totalidad de los ingresos obtenidos Al 31 de Mayo de la presente vigencia, el 74,83% corresponde a ingresos propios y el 25,17%, corresponde a ingresos para el Tesoro Nacional. Es decir, los ingresos acumulados totales fueron de \$ 3.168.579.932 de los cuales \$797.546.873 corresponden a ingresos para el Tesoro por concepto de la causación de las multas; certificaciones y paz y salvos e intereses por multas. Y la suma de \$2.371.033.059 corresponde a ingresos propios, dentro de los cuales se encuentran los conceptos de contribución años anteriores, Incluidas las comercializadoras, recuperaciones e intereses por contribuciones.
5 Variación de Ingresos Operacionales	$\frac{(\text{Ing. Operac. vigencia actual} - \text{Ing operac. vigencia anterior})}{\text{Ingreso Operacional Vigencia anterior}}$	Permite medir el comportamiento de la vigencia actual con relación a la inmediatamente anterior.	MENSUAL	$\frac{3.168.568.509 - 2.227.095.153}{2.227.095.153}$	= 42,27%	La variación acumulada de los ingresos operacionales respecto a la vigencia anterior fue de la suma de \$941.473.357. Suma que equivale a un incremento del 42,27% con relación al 31 de Mayo de la vigencia 2019.

Comparativo Detallado de la Variación de Ingresos Operacionales

Cifras en pesos

Cuenta Contable	Rubro	2019	2018	VARIACION	%
411001001	Certificaciones y Paz y Salvos	28.038.825,30	24.500.151,82	3.538.673,48	14%
411002	Multas	673.338.945,00	455.855.650,00	217.483.295,00	48%
411003	Intereses	411.507.716,02	312.077.091,14	99.430.624,88	32%
411061	Contribuciones	2.055.683.022,78	1.510.619.874,58	545.063.148,20	36%
4110	NO TRIBUTARIOS	3.168.568.509,10	2.303.052.767,54	865.515.741,56	37,58%
4195	Devoluciones y Descuentos	0,00	-75.957.615,00	75.957.615,00	=
41	INGRESOS FISCALES	3.168.568.509,10	2.227.095.152,54	941.473.356,56	42,27%
472081	Devoluciones de ingresos	0,00	0,00	0,00	
INGRESOS OPERACIONALES	INGRESOS OPERACIONALES	3.168.568.509,10	2.227.095.152,54	941.473.356,56	42,27%



Comportamiento de la cartera por Multas Con corte a Mayo de 2019

Mes	Saldo inicial	Resoluciones por multas Causadas en la Vigencia 2019	Subtotal Cartera	Valor Recaudado de Cartera	Nuevo saldo de la cartera menos Recaudo	Retiro de Cartera por Pérdida de Ejecutoria, Revoque de la sanción, terminación del proceso o evidencia de pago según conciliación o verificación	RECLASIFICADO A CUENTA DE DIFÍCIL RECAUDO	Saldo final después del recaudo y retiros
Enero	4.472.823.883	0	4.472.823.883	6.781.993	4.466.041.890	0		4.466.041.890
Febrero	4.466.041.890	10.993.440	4.477.035.330	80.199.635	4.396.835.695	0		4.396.835.695
Marzo	4.396.835.695	0	4.396.835.695	123.412.454	4.273.423.241	0		4.273.423.241
Abril	4.273.423.241	0	4.273.423.241	57.276.637	4.216.146.604	1.685.983		4.214.460.621
Mayo	4.214.460.621	581.774.992	4.796.235.613	89.421.655	4.706.813.958	0		4.706.813.958
		592.768.432		357.092.374		1.685.983		

Pagos directos que no disminuyen la cartera	
Enero	0,00
Febrero	23.441.436,00
Marzo	27.944.840,00
Abril	14.077.972,00
Mayo	0,00
	65.464.248,00

sdo inicial	4.472.823.883
sdo final	4.706.813.958
disminución o Aumento de cartera	233.990.075

Resumen Recaudo Cuentas del Tesoro Nacional:

CSG Directa	65.464.248,00
CSG Por Cartera	357.092.374,00
	422.556.622,00

INTERPRETACION

Al inicio de la vigencia 2019 las cuentas por cobrar por concepto de multas correspondían a un saldo de \$4.472.823.883; En lo corrido de la presente vigencia se aprecia un aumento de \$233.990.075, correspondiente a recaudo de cartera por valor de \$357.092.374 Y Causación de nuevas resoluciones por valor de \$592.768.432 para un saldo al 31 de MAYO de cuentas por cobrar por multas de \$4.706.813.958